



[www.technomax.it](http://www.technomax.it)

**CATALOGO 27**  



# TECHNOMAX



Fondata nel 1987 come ditta artigiana, **TECHNOMAX** ha iniziato la propria attività in un piccolo capannone, producendo piccole casseforti a muro ad uso privato per il mercato italiano.

Grazie alla forte propensione all'innovazione ed all'impegno costante nel miglioramento ed ampliamento di gamma dei propri prodotti, **TECHNOMAX** ha acquisito nel corso degli anni una solida posizione a livello Europeo nel settore della Sicurezza Passiva per il settore privato, professionale ed alberghiero.



*Founded in 1987 as an artisan company, **TECHNOMAX** started to produce small wall-safes for the Italian market.*

*Thanks to its propensity for innovation and to constantly strive to improve and widen its products, **TECHNOMAX** has over the years acquired a solid position, in Italy and in Europe, as one of the largest manufacturers of Passive Security for private, professional and hotel field.*



## AZIENDA



La struttura produttiva conta di 2 moderni stabilimenti e 2 magazzini prodotti finiti, con una superficie coperta complessiva di 13.000 m<sup>2</sup> situati a San Giovanni in Croce (CR), dove nell'insieme sviluppano un completo ciclo produttivo: progettazione, produzione, verniciatura, assemblaggio, collaudo finale, imballo e stoccaggio.

Nella struttura principale, dove si trovano anche gli uffici commerciali ed amministrativi, è situato il centro logistico di distribuzione dal quale i prodotti **TECHNOMAX** sono distribuiti sul mercato nazionale ed internazionale.



**TECHNOMAX** si è rapidamente sviluppata grazie al know-how acquisito, che ha consentito un costante e tempestivo adeguamento dei propri prodotti in funzione dei cambiamenti del mercato ed alle rinnovate esigenze della Clientela oltre alla diversificazione della propria produzione e le proprie strategie di vendita per ogni singolo settore di riferimento.

Oltre il 50% della produzione viene esportata, soprattutto in Europa, ma anche al di fuori, e viene acquistata dalle principali catene estere della Grande Distribuzione Specializzata nel bricolage e dai più importanti distributori esteri che operano nel mercato della sicurezza passiva. I nostri prodotti sono apprezzati e conosciuti in Italia ed Europa per la loro **"Qualità al Giusto Prezzo"**.



*your ideal  
partner!*

## THE COMPANY



Thanks to the to the acquired know-out and timely products adjustments to the market changes and to the changed customers' needs, **TECHNOMAX** has quickly developed and has diversified its manufacturing range and its sales strategies in each activity field.

Over 50% of the production is exported in all Europe, but also outside, and is purchased from the major foreign multinational retail chains specialized in DIY and from the most important foreign distributors operating in the passive security market. Our products are appreciated and well-known in Italy and Europe for their **"Quality at the Right Price"**.

The production facility has two modern sites and other two warehouses are used to store finished products, totally for a covered area of 13.000 m<sup>2</sup> located in S. Giovanni in Croce (CR), where the entire production cycle take place: planning, production, powder painting, assembly, final testing and packaging.

The main facility houses the business and administrative offices as well as the logistics distribution centre from where **TECHNOMAX** products are distributed to both the Italian and the international markets.



**La nostra filiale francese AGCI**, situata a St. Herblain presso Nantes, è orientata a soddisfare le esigenze del mercato francese.

**Our French branch AGCI**, in St. Herblain, near Nantes, focuses on satisfying the demands of the French market.



## LA RESPONSABILITA' SOCIALE DI TECHNOMAX

**TECHNOMAX** ha intrapreso il percorso di innovazione sociale per la gestione della propria Responsabilità Sociale e dell'Etica dell'Impresa, denominato **"Bollino Etico Sociale"**, il cui standard si basa sui principi delle ISO 26001, SA8000 e di altri riferimenti internazionali in materia.

L'adozione di questa particolare certificazione di qualità mira a promuovere il miglioramento globale delle condizioni di lavoro, non solo nei confronti dei lavoratori delle aziende certificate, ma anche di quelli di tutta la catena di fornitura. Consente, inoltre, di migliorare l'immagine sociale e la reputazione dell'azienda e di infondere maggiore fiducia nei consumatori mediante le garanzie offerte da una gestione pienamente etica della catena di produzione.



## TECHNOMAX'S SOCIAL RESPONSABILITY

**TECHNOMAX** has undertaken a journey of social innovation in the management of their own Company's Social and Ethical Responsibility, called **"Socio-Ethical Stamp"**, the standards for which are based on the principles of ISO 26001, SA8000 and other relevant international references.

By adopting this particular quality certification, they are aiming to promote the improvement of global working conditions, not only for those workers in the certificated companies, but also for workers in the entire supply chain. It also allows the social image and reputation of the company to improve and for consumers to have greater faith in the company by means of guarantees offered by a fully-ethical management of the production chain.



## RICERCA E SVILUPPO

### La Base della nostra Filosofia Aziendale

Una particolare attenzione è posta nella scelta dei materiali e della componentistica.

**TECHNOMAX** ha sviluppato in questi anni una divisione interna di **"Ricerca e Sviluppo"**, dove idee si trasformano in soluzioni innovative e nei migliori materiali per assicurare sempre al prodotto la migliore affidabilità e qualità. Alcune di queste idee hanno ottenuto il brevetto d'invenzione industriale.

Lo scopo del "Laboratorio di Ricerca" è anche quello del raggiungimento del miglior rapporto Qualità/Prezzo al passo con l'evoluzione del mercato, per offrire ai propri Clienti sempre il massimo livello di soddisfazione.



## RESEARCH AND DEVELOPMENT

### *The Basis of our Company Philosophy*

*Particular attention is paid to the choice of materials and components.*

*In the recent years, **TECHNOMAX** has developed an internal "Research and Development" where ideas are transformed into innovative solutions in the best materials in order to ensure that the product always has the highest level of reliability and quality. Some of these ideas have obtained the industrial invention patent.*

*The aim of this true "**Research Laboratory**" is to obtain the best relationship between Quality and Price as the marketplace evolves, so as to always offer the customer the highest levels of satisfaction.*

## PROGETTAZIONE E PRODUZIONE

### Un Costante Aggiornamento Tecnologico

La progettazione e la tecnologia impiegata per la fabbricazione dei propri prodotti è sempre stata tra le più moderne, avvalendosi di un elevato know-how tecnologico e produttivo.

I prodotti sono frutto di una lunga esperienza, che unita all'approfondita ricerca e progettazione, nonché ad una tecnica costruttiva all'avanguardia che prevede l'uso di laser e robot, garantisce l'affidabilità del processo produttivo secondo severi standard e conformi alle Normative Europee in vigore.



## PLANNING AND PRODUCTION

### Constant Technological Update

*The planning and technology used in the manufacture of our products has always been amongst the most modern, making use of a high level of technological and productive know-how.*

*The products are born out of years of experience, coupled with in-depth research and planning, as well as avant-garde construction techniques, using lasers and robots, all of which guarantees that our production process meets strict standards of reliability and in compliance with the EU Directives in force.*



## CERTIFICAZIONI

*Fattore Chiave di Garanzia ed Efficacia per i propri Clienti*

La gran parte dei prodotti **TECHNOMAX** sono stati testati da laboratori accreditati in Italia ed all'Estero ed hanno ottenuto la certificazione secondo le vigenti Normative Europee.

**TECHNOMAX**, per garantire il continuo miglioramento di tutti i processi di lavorazione e la qualità dei suoi prodotti, ha conseguito la certificazione del proprio Sistema di Gestione per la Qualità secondo la norma **ISO 9001:2015**, rilasciato da primario Organismo di Certificazione accreditato UKAS.



### ISO 9001 CERTIFIED ORGANISATION



URS is a member of Registrar of Standards (Holdings) Ltd.



## CERTIFICATION

*Key Factors of Guarantee and Efficiency for our Clients*



Most of **TECHNOMAX** products have been tested in accredited laboratories in Italy and abroad and have obtained certification according to current European Regulations.

In order to guarantee continual improvement in all the production and quality processes of our products, **TECHNOMAX** has obtained the certification of its own Quality Management System according to ISO 9001:2015 regulations, issued by one of the main International Organisation, UKAS accrediting.





## SERVIZIO POST-VENDITA

### Sempre al vostro fianco

**TECHNOMAX** garantisce ai propri Clienti un servizio post-vendita tempestivo ed efficace tramite l'ufficio assistenza tecnica interno ed i Centri Assistenza distribuiti su tutto il territorio italiano.



## POST-SALES SERVICE

### Always by Your Side

**TECHNOMAX** guarantees its Customers a timely and effective after-sales service through the internal technical assistance office.

# TECHNOMAX

**CASSEFORTI CERTIFICATE**

CERTIFICAZIONE DEI PRODOTTI  
PRODUCT CERTIFICATION

ICM

TECHNOMAX S.p.A.

100%  
Made in Italy

**Professional Bank**

La Sicurezza per Banche, Gioiellieri, Professionisti...

La sicurezza non è un optional. È un requisito indispensabile per chi opera in settori ad alto rischio. Professional Bank è specializzata in soluzioni di sicurezza per Banche, Gioiellieri, Professionisti e Aziende. Offriamo prodotti innovativi e certificati, progettati per resistere a tentativi di furto e incendio. La Professional Bank è la soluzione per chi cerca la massima sicurezza e affidabilità.

ICM VES P

TECHNOMAX S.p.A. - Via ... - Tel. ... - www.technomax.it

**FATTI,  
NON SLOGAN**

noi non ci autocertifichiamo,  
ci affidiamo a:  
**Istituti e Laboratori  
Specializzati**

la nostra  
**CASSAFORTE  
È CERTIFICATA**

ICM

TECHNOMAX S.p.A.

La  
**Sicurezza**  
chiede di più!

PROTEZIONE INNOVATIVA INGENUERA  
**DIAMANTECH**

**Technomax risponde**



# TECHNOMAX

## Profilo Aziendale/Company Profile

1-9



Serie/Series

### UNICA

Casseforti a Muro/Wall Safes

#### EVO-LOCK

UNICA Key

UNICA Combi

UNICA Trony

16

17

18

19

20



Serie/Series

### GOLD

Casseforti a Mobile/Free Standing Safes

#### EVO-LOCK

GOLD Moby Key

GOLD Moby Diplo

GOLD Moby Combi

GOLD Moby Trony

GOLD Moby Trony - S2

GOLD Moby Trony Motor

32

33

34

35

36

37

38

39



Serie/Series

### GOLD PLUS

Casseforti a Muro/Wall Safes

#### EVO-LOCK

GOLD PLUS Key

GOLD PLUS Trony

21

22

23

24



Serie/Series

### TECHNOFORT

Casseforti a Muro/Wall safes

#### EVO-LOCK

TECHNOFORT Key

TECHNOFORT Diplo

TECHNOFORT Combi

TECHNOFORT Trony

TECHNOFORT Trony - S2

40

41

42

43

44

45

46



Serie/Series

### GOLD

Casseforti a Muro/Wall Safes

#### EVO-LOCK

GOLD Key

GOLD Diplo

GOLD Combi

GOLD Trony

GOLD Trony - S2

25

26

27

28

29

30

31



Serie/Series

### TECHNOFORT

Casseforti a Mobile/Free Standing Safes

#### EVO-LOCK

TECHNOFORT Moby Key

TECHNOFORT Moby Diplo

TECHNOFORT Moby Combi

TECHNOFORT Moby Trony

TECHNOFORT Moby Trony - S2

47

48

49

50

51

52

53



Serie/Series

### MASTER

Casseforti a Muro/Wall Safes

#### EVO-LOCK

MASTER Key

MASTER Diplo

MASTER Combi

MASTER Trony

54

55

56

57

58

59



Serie/Series

### TECHNOFLOOR Key

Casseforti a Pavimento/Underfloor Safe

66



Serie/Series

### SEKUR

Casseforti a Muro/Wall Safes

SEKUR Key

SEKUR Tekna

67

68



Serie/Series

### EURO Key

Casseforti a Muro/Wall Safes

60



Serie/Series

### SEKUR

Casseforti a Mobile/Free Standing Safes

SEKUR Moby Key

SEKUR Moby Tekna

69

70



Serie/Series

### EURO Moby Key

Casseforti a Mobile/Free Standing Safes

61



Serie/Series

### TECHNOSAFE

Casseforti a Muro/Wall Safes

TECHNOSAFE Key

TECHNOSAFE Digital TT

TECHNOSAFE Digital TE

71

72

73



Serie/Series

### TECHNOBOX

Casseforti a Muro/Wall Safes

BOX

TECHNOBOX Key

TECHNOBOX Trony

62

63

64

65

# TECHNOMAX



Serie/Series

## TECHNOSAFE

Casseforti a Mobile/Free Standing Safes

TECHNOSAFE Moby Key

TECHNOSAFE Moby Digital

74  
75



Serie/Series

## MOBY LIGHT

Casseforti a Mobile/Free Standing Safes

MOBY LIGHT "ACH"

MOBY LIGHT "EL"

84

85  
86



Serie/Series

## SECUR MAGIC

Cassaforte invisibile/Invisible safe

76



Serie/Series

## SEKUR LARGE

Casseforti a Mobile/Free Standing Safes

SEKUR Large Key

SEKUR Large Trony

87  
88



Serie/Series

## MINI SAFE

MINI SAFE "MB/O"

MINI SAFE "CS/O"

77  
78



Serie/Series

## GUARDIANKEY

Minicassaforte per chiavi

Mini Keysafe

KG/4E

KG/4C

89  
90



Serie/Series

## HOME

Casseforti a Mobile/Free Standing Safes

HOME "CS/4N"

HOME "TSB/4N"

HOME "DS/5N"

HOME "TSK"

HOME "TSE"

79  
80  
81  
82  
83



Serie/Series

## SECRET

Cassaforte portachiavi  
Free Standing Safes for Keys

SECRET "FK"	91
SECRET "FE"	92
SECRET "CK"	93
SECRET "CE"	94



Serie/Series

## HOME SAFE

Armadi per armi/Gun cabinets

HOME SAFE "HS/20"	103
HOME SAFE "HS/40"	104
HOME SAFE "HS/S-SC"	105
HOME SAFE "HS/LK"	106



Serie/Series

## EVOLUTION

EVOLUTION "ESC"	95
EVOLUTION "ESC/E"	96
EVOLUTION "EHC/FT"	97
EVOLUTION "EHC/FTE"	98
EVOLUTION "EHC/R"	99
EVOLUTION "EHC/RE"	100
	101



Serie/Series

## TECHNOSAFE

Armadi per armi/Gun cabinets

TECHNOSAFE "TCH/3"	107
TECHNOSAFE "TCH/4"	108
TECHNOSAFE "TCH/5-10"	109
TECHNOSAFE "TCE/5-10"	110
TECHNOSAFE "TCL/4-5-10"	111
TECHNOSAFE "TLE/5-10"	112
TECHNOSAFE "TLS/4"	113
TECHNOSAFE "TCH/5L-10L"	114
TECHNOSAFE "TCE/ 5L-10L"	115



Serie/Series

## TECHNOSAFE CP/1E

Cassetta porta pistola  
Quick Access Pistol Safe

102

# TECHNOMAX



Serie/Series

## TENAX

Armadi per armi/Gun cabinets

TENAX 5/7

TENAX 9

116

117



Serie/Series

## GALAXY

Vetrinette blindate

Glass security gun cabinet

GALAXY "GA/R"

GALAXY "GA/F"

118

119

120



Serie/Series

## TECHNOFIRE

Armadi ignifughi/Fireproof cabinets

TECHNOFIRE "NGS"

TECHNOFIRE "SE"

TECHNOFIRE "SDBK"

TECHNOFIRE "SDE"

TECHNOFIRE "COMBI"

TECHNOFIRE "TDBK"

TECHNOFIRE "TDE"

TECHNOFIRE "DFC/DFCE"

TECHNOFIRE "DPK"

TECHNOFIRE "DPE"

121

122

123

124

125

126

127

128

129

130

131



Serie/Series

## PROFESSIONAL

PROFESSIONAL "TVC"

PROFESSIONAL "CONFORT"

PROFESSIONAL "BLINDO"

PROFESSIONAL "ELITE"

PROFESSIONAL "TR"

132

133

134

135

136

137





Serie/Series

## PROFESSIONAL BANK 138

PROFESSIONAL BANK "PRO 1"	139
PROFESSIONAL BANK "PRO 3"	140
PROFESSIONAL BANK "PRO 3-INBOX"	141
PROFESSIONAL BANK "PRO 5"	142
PROFESSIONAL BANK "DS"	143
PROFESSIONAL "DS"	144



Serie/Series

## HOTEL SAFES 145

HOTEL "HDE/4HN"	146
HOTEL "TSQ/4HN"	147
HOTEL "TSB/4HN"	148
HOTEL "TSB/4HN-RF"	149
HOTEL "TSW/OHN"	150
HOTEL "TSW/1HN"	151
HOTEL "TSW/4HN"	152
HOTEL "TSW/4HN-CP"	153
HOTEL "TSW/4HN-S"	154
HOTEL "TSM/1H"	155
HOTEL "TSM/4H"	156
HOTEL "CS/4HN"	157
HOTEL "CS/4HN-P"	158
HOTEL "DS/2HN"	159
HOTEL "DS/5HN"	160
HOTEL "TSD/OH"	161
HOTEL "TSE/OH"	162
HOTEL "TSE/4H"	163
HOTEL "ALP"	164
HOTEL "ACH"	165
HOTEL "TSC/OH"	166
HOTEL "TSK"	167



Serie/Series

## C'È POSTA!

Cassette postali/Letter boxes

GENZIANA	169
ORCHIDEA	170
PRIMULA	171
MIMOSA	172
GIGLIO	173
IRIS	174
ANGELICA	175
GARDENIA	176
GINESTRA	177
MAGNOLIA	178
NINFEA	179
ALTEA	180
LAVANDA	181
VIOLETTA	182
ALLORO 4	183
ALLORO 6	184
TULIPANO	185
AZALEA	186
DALIA	187
CLIPPER	188



Serie/Series

## ELEGANT

Portavalori e portachiavi

Cash boxes and key-cabinets

ELEGANT 76 - EUROPA - 86

189

190



## ESPOSITORI/DISPLAY-UNITS

192-195

# Serie UNICA



# unica®

Contenuto assicurabile fino a € 52.000\*



\* I valori dei massimali assicurativi sono a titolo esemplificativo poiché non esistono al momento particolari convenzioni con le singole compagnie assicurative, pertanto l'applicabilità dovrà essere concordata singolarmente con l'agenzia.



**Casseforti Certificate** secondo la Norma Europea UNI EN 1143-1  
**Certified Safes** according to European Standards EN 1143-1

Le casseforti della serie **UNICA** hanno superato accurate prove di attacco effettuate presso l'**Istituto Giordano**, Ente accreditato e riconosciuto a livello Europeo, ottenendo la certificazione **ICIM** (Istituto di Certificazione Industriale per la Meccanica) secondo la **Norma Europea** sui mezzi di custodia **UNI EN 1143-1 classe 0**.

Anche le serrature sono state testate dal Laboratorio Giordano e certificate da **ICIM** secondo la **Norma Europea UNI EN 1300**, per garantire che anche i sistemi di chiusura sono conformi a standard di sicurezza certi.

La **Norma Europea UNI EN 1143-1** stabilisce delle classi di resistenza all'effrazione, che vengono determinate in base allo svolgimento ed al superamento di prove che simulano i reali tentativi di attacco che un ladro può effettuare su di una cassaforte.

Inoltre, l'**Istituto di Certificazione** procede a verifiche e controlli periodici sul sistema qualità, sul processo produttivo e sul prodotto finito, che effettua secondo propri schemi di valutazione, autorizzando, solo in caso di esito positivo, l'apposizione del marchio di conformità sul prodotto finale.

*UNICA series safes are certified by the Institute for Certification ICIM according to European Standard EN 1143-1 Gr. 0, having been tested by the Istituto Giordano, an independent and accredited attack-testing laboratory. This certification is a guarantee of quality and of reliability of manufacturing.*

*In addition to the safe, even the lock has been tested and certified according to European Standard EN 1300, to ensure that the also the locking system comply with certain standards of security.*

*The European Standard EN 1143-1 establish a level of resistance against forced entry that can be expected from a safe.*

*In addition to the product attack testing, ICIM conducts periodic audits and checks on quality, manufacturing processes and finished product in accordance with its own patterns of assessment. Only through compliance with ICIM's quality requirements, the products are able to maintain the certification.*

CASSEFORTI A MURO  
PROTEZIONE ANTI-TAGLIO

WALL SAFES  
ANTI-CUT PROTECTION

## Sicurezza all'Avanguardia

La tecnologia innovativa "DIAMANTECH" garantisce un'elevata protezione al battente della cassaforte contro gli attacchi mediante l'utilizzo di dischi da taglio. Tra la porta e la serratura è montato un pannello di acciaio, che contiene conglomerato cementizio ad alta resistenza, nel quale sono inseriti speciali inserti anti-taglio.

## Vanguard Security

The innovative "DIAMANTECH" technology guarantees high protection to the door of the safe against attacks through use of cutting discs. Between the door and the lock is mounted a steel panel, which contains high-strength concrete, where are placed a special anti-cut inserts.



Prodotto Coperto da Brevetto  
n. 1399543 - n. 1403366



# EVO-LOCK

l'evoluzione della serratura a doppia mappa  
*the double-bitted key evolution*



CHIAVE A PROFILO SPECIALE  
SPECIAL KEY PROFILE

CARTA DI PROPRIETA' NUMERATA  
NUMBERED OWNERSHIP CARD

## EVO-LOCK: l'evoluzione della serratura a doppia mappa



Il problema della sicurezza nella custodia di beni e valori è sempre un argomento di primo piano. I ladri si specializzano sempre di più nelle tecniche di apertura di mezzi forti senza scasso.

Nella continua ricerca di nuove soluzioni e nella volontà di essere sempre all'avanguardia nell'ambito della sicurezza dei propri prodotti, TECHNOMAX ha aggiornato tutte le casseforti della serie UNICA certificate UNI EN 1431-1, per i modelli che prevedono la chiave a doppia mappa, con le nuovissime serrature EVO-LOCK.

EVO-LOCK, con 8 leve asimmetriche ed indipendenti, certificata UNI EN 1300, è una serratura ad alta sicurezza di ultima generazione. Si basa sull'utilizzo di nuove leve antipicking oscillanti e mentonnet a profilo speciale che oppongono una **eccezionale resistenza agli attacchi portati utilizzando gli ultimi sofisticati sistemi di manipolazione con l'uso di speciali grimaldelli.**

Le 2 chiavi a doppia mappa della nuova serratura EVO-LOCK, anch'esse rinnovate nel profilo, sono accompagnate da una carta di proprietà numerata per una duplicazione controllata della chiave.

## EVO-LOCK: the double-bitted key evolution



*The question of security applied to the custody of belongings and valuables is always a spotlight topic. Thieves are ever more specialized in techniques for opening security apparatus without breaching.*

*The constant research for new solutions and the will to always be leader within the scope of the security of its products, TECHNOMAX has upgraded the double-bitted locks of its EN 1143-1 certified safes of the UNICA series with the new EVO-LOCK locks.*

*EVO-LOCK, the latest generation of EN 1300 certified high security locks with 8 asymmetrical independent levers. It is based upon the use of new, antipicking oscillating levers and mentonnet with special profile, to oppose **exceptional resistance to assaults with the latest sophisticated tamper systems using special picklocks.***

*The 2 double-bitted keys with special profile of the new EVO-LOCK lock, are supplied with a numbered ownership card for a controlled duplication of the key.*



UK/5

- Frontale 10 mm
- Spessore totale porta 30 mm
- Taglio Laser
- *Front 10 mm*
- *Total door thickness 30 mm*
- *Laser Cut*

**Contenuto assicurabile fino a € 52.000\***

\* I valori dei massimali assicurativi sono a titolo esemplificativo poiché non esistono al momento particolari convenzioni con le singole compagnie assicurative, pertanto l'applicabilità dovrà essere concordata singolarmente con l'agenzia.



Art	Misure esterne mm.			Misure interne mm.			Dim. porta mm.		Numero catenacci			Peso		Litri
	External dim. mm.			Internal dim. mm.			Door dim. mm.		Number of bolts			Weight	Volume	
UK/4	Alt/H	Larg/W	Prof/D	Alt/H	Larg/W	Prof/D	Alt/H	Larg/W	Oriz/Horiz	Vert	Kg	Lt		
UK/4L	270	390	200	245	365	120	195	300	2	1+1	21,5	11		
UK/5	340	460	200	315	435	120	265	370	3	1+1	29,5	16,5		
UK/5L	340	460	240	315	435	160	265	370	3	1+1	30,5	22		
UK/7	480	420	280	455	395	200	405	330	3	2+2	41,5	36		
UK/7L	480	420	360	455	395	280	405	330	3	2+2	44	50		

**Chiave a Doppia Mappa**

- Frontale e porta in acciaio monoblocco di 10 mm, tagliati al laser.
- Spessore totale porta 30 mm.
- **Protezione del battente tramite pannello contenente conglomerato cementizio ad alta resistenza e speciali inserti antitaglio.**
- **Serratura di alta sicurezza di ultima generazione, con 8 leve asimmetriche ed indipendenti, certificata UNI EN 1300. Si basa sull'utilizzo di nuove leve antipicking oscillanti e mentonnet a profilo speciale che oppongono una eccezionale resistenza agli attacchi portati utilizzando gli ultimi sofisticati sistemi di manipolazione con l'uso di speciali grimaldelli.**
- **Chiave a doppia mappa con profilo speciale duplicabile con carta di proprietà, per impedire la duplicazione non autorizzata delle chiavi.**
- Estrazione della chiave impossibile a catenacci rientrati.
- Protezione al meccanismo della serratura con piastra di acciaio al manganese.
- Catenacci in acciaio nichelato, girevoli, Ø 22 mm.
- Robusta cerniera defilata in acciaio, che permette l'apertura a tutto vano della porta.
- Speciali battute della porta per una eccezionale resistenza ai tentativi di effrazione con l'uso di una mazza.
- Robuste saldature interne realizzate con sistema robotizzato.
- Saldatura perimetrale del frontale al corpo realizzata in continuo con sistema robotizzato.
- Ripiano interno.
- Alette di ancoraggio ricavate sui 4 lati del fondo con funzione antistrappo.
- Verniciatura a polvere termoindurente con essiccazione a forno.

**Double-Bitted Key**

- *Front panel and door are produced in special one-piece steel construction with a thickness of 10mm produced by means of a "High-Tech" Laser Cutting System.*
- *Total door thickness 30 mm.*
- **Internal part of the door protected through a steel panel containing a strength concrete where are placed special inserts to offer a high resistance in case of cutting disks attacks.**
- **Latest generation high security lock, EN 1300 certified, with 8 asymmetrical and independent levers.**
- **It is based upon the use of new antipicking oscillating levers and mentonnet with special profile to oppose exceptional resistance to assaults with the latest sophisticated tamper systems using special picklocks.**
- **Double-bitted key with special profile, duplicable with the ownership card, to prevent unauthorized key duplication.**
- *Key-retaining lock in open position.*
- *Lock mechanism protected by a manganese-steel plate.*
- *Nickel-plated rotating steel bolts Ø 22 mm.*
- *Strong steel hinge with a 90° door opening angle.*
- *Special door battens for exceptional resistance against robbery attempts using a sledge hammer.*
- *Internally welded by a robot-controlled system.*
- *Front panel seam-welded to the casing by a robot-controlled system.*
- *Internal shelf.*
- *Anchor tongues on the 4 backs sides against jerks-attempts.*
- *Oven dried thermo-hardening powder painting.*



Prodotto Coperto da Brevetto  
n. 1399543 - n. 1403366



UC/5

- Frontale 10 mm
- Spessore totale porta 30 mm
- Taglio Laser
- *Front 10 mm*
- *Total door thickness 30 mm*
- *Laser Cut*

**Contenuto assicurabile fino a € 52.000\***

\* I valori dei massimali assicurativi sono a titolo esemplificativo poiché non esistono al momento particolari convenzioni con le singole compagnie assicurative, pertanto l'applicabilità dovrà essere concordata singolarmente con l'agenzia.



Art	Misure esterne mm.			Misure interne mm.			Dim. porta mm.		Numero catenacci		Peso	Litri
	Code	External dim. mm.		Internal dim. mm.			Door dim. mm.		Number of bolts			
UC/5	Alt/H	Larg/W	Prof/D	Alt/H	Larg/W	Prof/D	Alt/H	Larg/W	Oriz/Horiz	Vert	Kg	Lt
UC/5L	340	460	200	315	435	120	265	370	3	1+1	29,5	16,5
	340	460	240	315	435	160	265	370	3	1+1	30,5	22



Prodotto Coperto da Brevetto  
n. 1399543 - n. 1403366

**Combinazione  
Meccanica a Disco**

- Frontale e porta in acciaio monoblocco di 10 mm, tagliati al laser.
- Spessore totale porta 30 mm.
- **Protezione del battente tramite pannello contenente conglomerato cementizio ad alta resistenza e speciali inserti antitaglio.**
- Serratura di sicurezza con blocco combinatore a 3 dischi coassiali (1.400.000 combinazioni) certificato UNI EN 1300.
- Apertura/chiusura con manopola di comando.
- Manopola e disco combinatore incassati.
- Catenacci in acciaio nichelato, girevoli, Ø 22 mm.
- Robusta cerniera defilata in acciaio, che permette l'apertura a tutto vano della porta.
- Speciali battute della porta per una eccezionale resistenza ai tentativi di effrazione con l'uso di una mazza.
- Robuste saldature interne realizzate con sistema robotizzato.
- Saldatura perimetrale del frontale al corpo realizzata in continuo con sistema robotizzato.
- Ripiano interno.
- Alette di ancoraggio ricavate sui 4 lati del fondo con funzione antistrappo.
- Verniciatura a polvere termoindurente con essiccazione a forno.

**Mechanical Combination  
with Disc**

- *Front panel and door are in special one-piece steel construction with a thickness of 10mm produced by means of a "High-Tech" Laser Cutting System.*
- *Total door thickness 30 mm.*
- ***Internal part of the door protected through a steel panel containing a strength concrete where are placed special inserts to offer a high resistance in case of cutting disks attacks.***
- *Security combination lock EN 1300 certified, with 3 internal coaxial discs (1.440.000 combinations allowed).*
- *Opening and closing with control knob.*
- *Recessed control knob and combination dial.*
- *Nickel-plated rotating steel bolts Ø 22 mm.*
- *Strong steel hinge with a 90° door opening angle.*
- *Special door battens for exceptional resistance against robbery attempts using a sledge hammer.*
- *Internally welded by a robot-controlled system.*
- *Front panel seam-welded to the casing by a robot-controlled system.*
- *Internal shelf.*
- *Anchor tongues on the 4 backs sides against jerks-attempts.*
- *Oven dried thermo-hardening powder painting.*



UT/5P

- Frontale 10 mm
- Spessore totale porta 30 mm
- Taglio Laser
- *Front 10 mm*
- *Total door thickness 30 mm*
- *Laser Cut*

**Contenuto assicurabile fino a € 52.000\***

\* I valori dei massimali assicurativi sono a titolo esemplificativo poiché non esistono al momento particolari convenzioni con le singole compagnie assicurative, pertanto l'applicabilità dovrà essere concordata singolarmente con l'agenzia.



Art	Misure esterne mm.			Misure interne mm.			Dim. porta mm.		Numero catenacci		Peso	Litri
Code	External dim. mm.			Internal dim. mm.			Door dim. mm.		Number of bolts		Weight	Volume
	Alt/H	Larg/W	Prof/D	Alt/H	Larg/W	Prof/D	Alt/H	Larg/W	0niz/Horiz	Vert	Kg	Lt
<b>UT/4P</b>	270	390	200	245	365	120	195	300	2	1+1	21,5	11
<b>UT/4LP</b>	270	390	240	245	365	160	195	300	2	1+1	22,5	14,5
<b>UT/5P</b>	340	460	200	315	435	120	265	370	3	1+1	29,5	16,5
<b>UT/5LP</b>	340	460	240	315	435	160	265	370	3	1+1	30,5	22
<b>UT/7P</b>	480	420	280	455	395	200	405	330	3	2+2	41,5	36
<b>UT/7LP</b>	480	420	360	455	395	280	405	330	3	2+2	44	50

**Combinazione Elettronica Digitale**

- Frontale e porta in acciaio monoblocco di 10 mm, tagliati al laser.
- Spessore totale porta 30 mm.
- **Protezione del battente tramite pannello contenente conglomerato cementizio ad alta resistenza e speciali inserti antitaglio.**
- Serratura certificata UNI EN 1300 controllata da un congegno elettronico ad alta affidabilità con memoria permanente.
- Apertura/chiusura con manopola e blocco con elettromagnete.
- Tastiera a membrana a doppio circuito con 4 leds dedicati.
- Contatti per batteria esterna ricavati direttamente sulla tastiera.
- Protezione al meccanismo della serratura con piastra di acciaio al manganese.
- Catenacci in acciaio nichelato, girevoli, Ø 22 mm.
- Speciali battute della porta per una eccezionale resistenza ai tentativi di effrazione con l'uso di una mazza.
- Robuste saldature interne realizzate con sistema robotizzato.
- Saldatura perimetrale del frontale al corpo realizzata in continuo con sistema robotizzato.
- Ripiano interno.
- Alette di ancoraggio ricavate sui 4 lati del fondo con funzione antistrappo.
- Verniciatura a polvere termoindurente con essiccazione a forno.
- **Serratura di sicurezza certificata UNI EN 1300 con chiave a doppia mappa per apertura di emergenza (EVO-LOCK) e carta di proprietà.**

**Digital Electronic Combination**

- *Front panel and door are in special one-piece steel construction with a thickness of 10mm produced by means of a "High-Tech" Laser Cutting System.*
- *Total door thickness 30 mm.*
- ***Internal part of the door protected through a steel panel containing a strength concrete where are placed special inserts to offer a high resistance in case of cutting disks attacks.***
- *Electromagnetic lock EN 1300 certified, controlled by a high performing electronic system provided by permanent memory.*
- *Opening/closing with recessed knob and locking by electromagnet.*
- *High quality membrane keyboard with 4 leds.*
- *Emergency external power outlet with contacts directly on keyboard.*
- *Lock mechanism protected by a manganese-steel plate.*
- *Nickel-plated rotating steel bolts Ø 22 mm.*
- *Strong steel hinge with a 90° door opening angle.*
- *Special door battens for exceptional resistance against robbery attempts using a sledge hammer.*
- *Internally welded by a robot-controlled system.*
- *Front panel seam-welded to the casing by a robot-controlled system.*
- *Internal shelf.*
- *Anchor tongues on the 4 backs sides against jerks-attempts.*
- *Oven dried thermo-hardening powder painting.*
- ***Security lock EN 1300 certified, with double-bitted key for emergency opening (EVO-LOCK) and ownership card.***



Prodotto Coperto da Brevetto  
n. 1399543 - n. 1403366

# Serie **GOLD PLUS**



Le casseforti della serie **"GOLD PLUS"** sono il risultato di un processo di lavorazione dall'elevata tecnologia, che abbina la robustezza della struttura ad un design raffinato ed attraente, facendone un prodotto esclusivo.

*The safes of the "GOLD PLUS" series are the result of a highly technological manufacturing process, that combines a strong structure and an attractive and exquisite design, which makes them an exclusive product.*



	CERTIFICATA A NORMA EUROPEA UNI EN 14450:18 CERTIFIED TO EUROPEAN STANDARD EN 14450:18			<b>L A S E R C U T</b>  <b>T A G L I O L A S E R</b>	<b>M O R E R E S I S T A N C E</b>  <b>M A G G I O R R E S I S T E N Z A</b>	
--	---	--	--	--	--	--

## CASSEFORTI A MURO PROTEZIONE ANTI-TAGLIO

### WALL SAFES ANTI-CUT PROTECTION

#### Sicurezza all'Avanguardia

La porta delle casseforti della serie "GOLD PLUS" è dotata di inserti speciali "DIAMANTECH" che offrono una resistenza agli attacchi mediante l'utilizzo di dischi da taglio conforme, anzi maggiore, agli standard della Norma Europea EN 14450:18-S2. Il fissaggio della serratura alla porta è particolarmente rinforzato ed i profili speciali in acciaio posti sulla serratura, offrono una maggiore resistenza al tentativo di apertura della porta con strumenti a leva.

#### Vanguard Security

*The door of the "GOLD PLUS" series of safes is equipped with special "DIAMANTECH" inserts which offer a resistance to attacks through the use of cutting discs compliant, even greater, with the European Standard EN 14450:18-S2. The fixing of the lock to the door and the steel plates on the lock, offer a strong resistance against attacks in order to force the door using lever tools.*



Prodotto Coperto da Brevetto  
n. 1399543 - n. 1403366



**Casseforti Certificate** secondo le norme Europee UNI EN 14450:18 e UNI EN 1300  
**Certified Safes** according to European Standards EN 14450:18 and EN 1300

Le casseforti della serie **GOLD PLUS** hanno superato accurate prove di attacco effettuate presso l'**Istituto Giordano**, Ente accreditato e riconosciuto a livello Europeo, ottenendo la certificazione **ICIM** (Istituto di Certificazione Industriale per la Meccanica) secondo la **Norma Europea sui mezzi di custodia UNI EN 14450:18**.

Anche le serrature sono state testate dal Laboratorio Giordano e certificate da **ICIM** secondo la **Norma Europea UNI EN 1300**, per garantire che anche i sistemi di chiusura sono conformi a standard di sicurezza certi.

La **Norma Europea UNI EN 14450:18** stabilisce delle classi di resistenza all'effrazione, che vengono determinate in base allo svolgimento ed al superamento di prove che simulano i reali tentativi di attacco che un ladro può effettuare su di una cassaforte.

Inoltre, l'**Istituto di Certificazione** procede a verifiche e controlli periodici sul sistema qualità, sul processo produttivo e sul prodotto finito, che effettua secondo propri schemi di valutazione, autorizzando, solo in caso di esito positivo, l'apposizione del marchio di conformità sul prodotto finale.

***GOLD PLUS** series safes are certified by the Institute for Certification **ICIM** according to **European Standard EN 14450:18**, having been tested by the **Istituto Giordano**, an independent and accredited attack-testing laboratory. This certification is a guarantee of quality and of reliability of manufacturing.*

*In addition to the safe, even the lock has been tested and certified according to **European Standard EN 1300**, to ensure that the also the locking system comply with certain standards of security.*

*The **European Standard EN 14450:18** establish a level of resistance against forced entry that can be expected from a safe.*

*In addition to the product attack testing, **ICIM** conducts periodic audits and checks on quality, manufacturing processes and finished product in accordance with its own patterns of assessment. Only through compliance with **ICIM's** quality requirements, the products are able to maintain the certification.*



# EVO-LOCK

l'evoluzione della serratura a doppia mappa  
*the double-bitted key evolution*



CHIAVE A PROFILO SPECIALE  
SPECIAL KEY PROFILE

CARTA DI PROPRIETA' NUMERATA  
NUMBERED OWNERSHIP CARD

## EVO-LOCK: l'evoluzione della serratura a doppia mappa



Il problema della sicurezza nella custodia di beni e valori è sempre un argomento di primo piano. I ladri si specializzano sempre di più nelle tecniche di apertura di mezzi forti senza scasso.

Nella continua ricerca di nuove soluzioni e nella volontà di essere sempre all'avanguardia nell'ambito della sicurezza dei propri prodotti, TECHNOMAX ha aggiornato tutte le casseforti della serie GOLD PLUS certificate UNI EN 14450:18, per i modelli che prevedono la chiave a doppia mappa, con le nuovissime serrature EVO-LOCK.

EVO-LOCK, con 8 leve asimmetriche ed indipendenti, certificata UNI EN 1300, è una serratura ad alta sicurezza di ultima generazione. Si basa sull'utilizzo di nuove leve antipicking oscillanti e mentonnet a profilo speciale che oppongono una **eccezionale resistenza agli attacchi portati utilizzando gli ultimi sofisticati sistemi di manipolazione con l'uso di speciali grimaldelli.**

Le 2 chiavi a doppia mappa della nuova serratura EVO-LOCK, anch'esse rinnovate nel profilo, sono accompagnate da una carta di proprietà numerata per una duplicazione controllata della chiave.

## EVO-LOCK: the double-bitted key evolution



*The question of security applied to the custody of belongings and valuables is always a spotlight topic. Thieves are ever more specialized in techniques for opening security apparatus without breaching.*

*The constant research for new solutions and the will to always be leader within the scope of the security of its products, TECHNOMAX has upgraded the double-bitted locks of its EN 14450:18 certified safes of the GOLD PLUS series with the new EVO-LOCK locks.*

*EVO-LOCK, the latest generation of EN 1300 certified high security locks with 8 asymmetrical independent levers. It is based upon the use of new, antipicking oscillating levers and mentonnet with special profile, to oppose **exceptional resistance to assaults with the latest sophisticated tamper systems using special picklocks.***

*The 2 double-bitted keys with special profile of the new EVO-LOCK lock, are supplied with a numbered ownership card for a controlled duplication of the key.*





ATK/5

- Frontale e Porta 10 mm
- Taglio Laser
- *Front and Door 10 mm*
- *Laser Cut*

**Chiave a Doppia Mappa**

- Inserti speciali anti-taglio sulla parte interna della porta per offrire una maggiore resistenza agli attacchi utilizzando il disco da taglio.
- Serratura ad alta sicurezza di ultima generazione, con 8 leve asimmetriche ed indipendenti, certificata UNI EN 1300. Si basa sull'utilizzo di nuove leve antipicking oscillanti e mentonnet a profilo speciale, che oppongono una eccezionale resistenza agli attacchi portati utilizzando gli ultimi sofisticati sistemi di manipolazione con l'uso di speciali grimaldelli.
- Chiave a doppia mappa con profilo speciale, duplicabile con la carta di proprietà numerata per prevenire la duplicazione non autorizzata delle chiavi.
- Estrazione della chiave impossibile a catenacci rientrati.
- Catenacci in acciaio nichelato, girevoli, Ø 22 mm.
- Profili speciali in acciaio posti sulla serratura, per offrire una maggiore resistenza al tentativo di apertura della porta con strumenti a leva.
- Speciali battute della porta per una eccezionale resistenza ai tentativi di effrazione con l'uso di una mazza.
- Ripiano interno.
- Verniciatura a polvere termoindurente con essiccazione a forno.

**Double-Bitted Key**

- *Special anti-cut inserts on internal part of the door to offer greater resistance to the attacks using cutting disc.*
- *Latest generation high security EVO-LOCK, EN 1300 certified, with 8 asymmetrical and independent levers with double-bitted key. The lock is based upon the use of new antipicking oscillating levers and mentonnet with special profile to oppose exceptional resistance to assaults with the latest sophisticated tamper systems using special picklocks.*
- *Double-bitted key with special profile, duplicable with the ownership numbered card, to prevent unauthorized key duplication.*
- *Key-retaining lock in open position.*
- *Nickel-plated rotating steel bolts Ø 22 mm.*
- *Lock mechanism protected by a manganese-steel plate.*
- *Steel plates on the lock which are bent to offer a strong resistance against attacks in order to force the door.*
- *Special ledges of the door for more resistance in case of bludgeon attack.*
- *Removable internal shelf.*
- *Oven dried thermo-hardening powder painting.*

CERTIFICATA A  
NORMA EUROPEA  
UNI EN 14450-18-S2  
CERTIFIED TO  
EUROPEAN STANDARD  
EN 14450-18-S2

LASER CUT  
TAGLIO LASER

MORE RESISTANCE  
MAGGIOR RESISTENZA

Art Code	Misure esterne mm. External dim. mm.			Misure interne mm. Internal dim. mm.			Dim. porta mm. Door dim. mm.		Numero catenacci Number of bolts		Peso Weight	Litri Volume
	Alt/H	Larg/W	Prof/D	Alt/H	Larg/W	Prof/D	Alt/H	Larg/W	Oriz/Horiz	Vert	Kg	Lt
ATK/3B	210	340	150	185	315	100	140	250	2	-	13,5	6,5
ATK/3	210	340	200	185	315	150	140	250	2	-	14	9
ATK/4	270	390	200	245	365	150	195	300	2	1+1	20	14
ATK/4L	270	390	240	245	365	190	195	300	2	1+1	21	18
ATK/5	340	460	200	315	435	150	265	370	3	1+1	30	21
ATK/5L	340	460	240	315	435	190	265	370	3	1+1	31	27
ATK/5V	420	340	200	395	315	150	338	248	3	1+1	23	19
ATK/6	420	480	230	395	455	180	345	390	3	2+2	38,5	33
ATK/6L	420	480	280	395	455	230	345	390	3	2+2	39,5	43
ATK/7	480	420	280	455	395	230	405	330	3	2+2	39,5	43
ATK/7L	480	420	360	455	395	310	405	330	3	2+2	42	57



ATT/5P

- Frontale e Porta 10 mm
- Taglio Laser
- *Front and Door 10 mm*
- *Laser Cut*



**OPTIONAL: ALLARME ANTI-COERZIONE**

In caso di coercizione per l'apertura della cassaforte, è possibile inviare un segnale silenzioso al sistema di allarme di sicurezza domestica. Un cavo, collegato al circuito elettronico, esce dal retro della cassaforte. La connessione al sistema di allarme di sicurezza domestica deve essere eseguita da un tecnico professionista.

**OPTIONAL: ANTI-COERCION ALARM**

In case of coercive force to open the safe, it is possible to send a silent signal to the home security alarm system. A cable, connected with the electronic circuit, come out from the back of the safe. The connection to home security alarm system should be executed by a professional.

Art Code	Misure esterne mm. External dim. mm.			Misure interne mm. Internal dim. mm.			Dim. porta mm. Door dim. mm.		Numero catenacci Number of bolts		Peso Weight	Litri Volume
	Alt/H	Larg/W	Prof/D	Alt/H	Larg/W	Prof/D	Alt/H	Larg/W	Oriz/Horiz	Vert	Kg	Lt
<b>ATT/3BP</b>	210	340	150	185	315	85	140	250	2	-	13,5	5
<b>ATT/3P</b>	210	340	200	185	315	135	140	250	2	-	14	8
<b>ATT/4P</b>	270	390	200	245	365	135	195	300	2	1+1	20	12
<b>ATT/4LP</b>	270	390	240	245	365	175	195	300	2	1+1	21	16
<b>ATT/5P</b>	340	460	200	315	435	135	265	370	3	1+1	30	18,5
<b>ATT/5LP</b>	340	460	240	315	435	175	265	370	3	1+1	31	24
<b>Optional AL/AT</b>	PREDISPOSIZIONE PER ALLARME ANTI-COERZIONE - PREDISPOSITION FOR ANTI-COERCION ALARM											

**Combinazione Elettronica  
Digitale Motorizzata**

- Insetti speciali anti-taglio sulla parte interna della porta per offrire una maggiore resistenza agli attacchi utilizzando il disco da taglio.
- Serratura motorizzata certificata UNI EN 1300, controllata da un congegno elettronico ad alta affidabilità, dotato di memoria non volatile.
- Apertura di emergenza con serratura certificata UNI EN 1300 a chiave doppia mappa con profilo speciale, duplicabile con la carta di proprietà numerata per prevenire la duplicazione non autorizzata delle chiavi.
- Ritardo di apertura programmabile da 0 a 99 minuti.
- Illuminazione interna a LED all'apertura della porta.
- Alimentazione interna con batterie alcaline da 1,5V (non incluse).
- Contatti per batteria esterna ricavati direttamente sulla tastiera
- Catenacci in acciaio nichelato, girevoli, Ø 22 mm.
- Profili speciali in acciaio posti sulla serratura, per offrire una maggiore resistenza al tentativo di apertura della porta con strumenti a leva.
- Speciali battute della porta per una eccezionale resistenza ai tentativi di effrazione con l'uso di una mazza.
- Ripiano interno.
- Verniciatura a polvere termoindurente con essiccazione a forno.

**Motorized Digital  
Electronic Combination**

- *Special anti-cut inserts on internal part of the door to offer greater resistance to the attacks using cutting disc.*
- *Motorized electronic lock EN 1300 certified, controlled by a high performing electronic system provided by non-volatile memory.*
- *Emergency opening with key lock EN 1300 certified, with special profile double-bitted key, duplicable with the ownership numbered card, to prevent unauthorized key duplication.*
- *Time-delayed opening programmable from 0 to 99 minutes.*
- *Interior LED lighting by door opening.*
- *Internal power with 4 alkaline batteries 1,5 V (not included).*
- *Emergency external power outlet with contacts directly on keyboard.*
- *Nickel-plated rotating steel bolts Ø 22 mm.*
- *Steel plates on the lock which are bent to offer a strong resistance against attacks in order to force the door.*
- *Special ledges of the door for more resistance in case of bludgeon attack.*
- *Removable internal shelf.*
- *Oven dried thermo-hardening powder painting.*

# Serie GOLD

## CASSEFORTI a MURO WALL SAFES

### Caratteristiche Tecniche

- Frontale e porta in acciaio speciale monoblocco dello spessore di 10 mm realizzati con sistema di taglio al laser.
- Speciali battute della porta per una eccezionale resistenza ai tentativi di effrazione con l'uso di una mazza.
- Robusta cerniera defilata in acciaio, con sagomatura speciale che permette l'apertura a tutto vano della porta.
- Catenacci nichelati in acciaio trattato.
- Meccanismo della serratura protetto da una piastra di acciaio al manganese.
- Saldature interne e saldatura perimetrale frontale/corpo realizzate in continuo con sistema robotizzato.
- Alette di ancoraggio ricavate sui 4 lati del fondo della cassaforte con funzione antistrappo.
- Verniciatura a polvere termoindurente con essiccazione a forno.

### Technical Characteristics

- Front panel and door are special one-piece steel construction with a thickness of 10mm, produced by means of a "High-Tech" Laser Cutting System.
- Special door battens for exceptional resistance against robbery attempts using a sledge hammer.
- Strong steel hinge on one side, specially shaped in order to allow complete door opening.
- Nickel-plated steel bolts.
- Lock mechanism protected by manganese-steel plate.
- Internal welding by a robot-controlled system.
- Front panel seam-welded to the casing by a robot-controlled system.
- Anchor tongues on the 4 back sides against jerks-attempts.
- Oven dried thermo-hardening powder painting.

Le casseforti della serie "GOLD" sono il risultato di un processo di lavorazione dall'elevata tecnologia, che abbina la robustezza della struttura ad un design raffinato ed attraente, facendone un prodotto esclusivo.

Il taglio del frontale e della porta realizzato con sistema laser, le saldature completamente eseguite da sistemi robotizzati, i profili interni particolarmente robusti, i sistemi di chiusura di grande affidabilità, le finiture curate nei particolari ed il Controllo Qualità operato secondo severi standard, garantiscono un prodotto finale di grande robustezza, funzionalità e dalla linea moderna ed accattivante.

Le casseforti della serie "GOLD" offrono una vasta gamma di modelli in grado di soddisfare tutte le esigenze di un utilizzatore attento, informato ed esigente.

*The safes of the "GOLD" series are the result of a highly technological manufacturing process, that combines a strong structure and an attractive and exquisite design, which makes them an exclusive product.*

*The front and door are laser cut, the welding carried out with completely robotized methods, the particularly strong internal profiles, the highly reliable closing systems, the really painstaking finish and the Quality Control complying with strict standards grant a strong, functional finished product with a modern and winning line.*

*The safes of the "GOLD" series offer a wide range of models able to meet the requirements of a careful, informed and exacting user.*



**Casseforti Certificate** secondo le norme Europee UNI EN 14450:18 e UNI EN 1300  
**Certified Safes** according to European Standards EN 14450:18 and EN 1300

Le casseforti della serie GOLD hanno superato accurate prove di attacco effettuate presso l'Istituto Giordano, Ente accreditato e riconosciuto a livello Europeo, ottenendo la certificazione ICIM (Istituto di Certificazione Industriale per la Meccanica) secondo la Norma Europea sui mezzi di custodia UNI EN 14450:18.

Anche le serrature sono state testate dal Laboratorio Giordano e certificate da ICIM secondo la Norma Europea UNI EN 1300, per garantire che anche i sistemi di chiusura sono conformi a standard di sicurezza certi.

La Norma Europea UNI EN 14450:18 stabilisce delle classi di resistenza all'effrazione, che vengono determinate in base allo svolgimento ed al superamento di prove che simulano i reali tentativi di attacco che un ladro può effettuare su di una cassaforte.

Inoltre, l'Istituto di Certificazione procede a verifiche e controlli periodici sul sistema qualità, sul processo produttivo e sul prodotto finito, che effettua secondo propri schemi di valutazione, autorizzando, solo in caso di esito positivo, l'apposizione del marchio di conformità sul prodotto finale.

*GOLD series safes are certified by the Institute for Certification ICIM according to European Standard EN 14450:18, having been tested by the Istituto Giordano, an independent and accredited attack-testing laboratory. This certification is a guarantee of quality and of reliability of manufacturing.*

*In addition to the safe, even the lock has been tested and certified according to European Standard EN 1300, to ensure that the also the locking system comply with certain standards of security.*

*The European Standard EN 14450:18 establish a level of resistance against forced entry that can be expected from a safe.*

*In addition to the product attack testing, ICIM conducts periodic audits and checks on quality, manufacturing processes and finished product in accordance with its own patterns of assessment. Only through compliance with ICIM's quality requirements, the products are able to maintain the certification.*



# EVO-LOCK

l'evoluzione della serratura a doppia mappa  
*the double-bitted key evolution*



CHIAVE A PROFILO SPECIALE  
SPECIAL KEY PROFILE

CARTA DI PROPRIETA' NUMERATA  
NUMBERED OWNERSHIP CARD

## EVO-LOCK: l'evoluzione della serratura a doppia mappa



Il problema della sicurezza nella custodia di beni e valori è sempre un argomento di primo piano. I ladri si specializzano sempre di più nelle tecniche di apertura di mezzi forti senza scasso.

Nella continua ricerca di nuove soluzioni e nella volontà di essere sempre all'avanguardia nell'ambito della sicurezza dei propri prodotti, TECHNOMAX ha aggiornato tutte le casseforti della serie GOLD certificate UNI EN 14450:18, per i modelli che prevedono la chiave a doppia mappa, con le nuovissime serrature EVO-LOCK.

EVO-LOCK, con 8 leve asimmetriche ed indipendenti, certificata UNI EN 1300, è una serratura ad alta sicurezza di ultima generazione. Si basa sull'utilizzo di nuove leve antipicking oscillanti e mentonnet a profilo speciale che oppongono una **eccezionale resistenza agli attacchi portati utilizzando gli ultimi sofisticati sistemi di manipolazione con l'uso di speciali grimaldelli.**

Le 2 chiavi a doppia mappa della nuova serratura EVO-LOCK, anch'esse rinnovate nel profilo, sono accompagnate da una carta di proprietà numerata per una duplicazione controllata della chiave.

## EVO-LOCK: the double-bitted key evolution



*The question of security applied to the custody of belongings and valuables is always a spotlight topic. Thieves are ever more specialized in techniques for opening security apparatus without breaching.*

*The constant research for new solutions and the will to always be leader within the scope of the security of its products, TECHNOMAX has upgraded the double-bitted locks of its EN 14450:18 certified safes of the GOLD series with the new EVO-LOCK locks.*

*EVO-LOCK, the latest generation of EN 1300 certified high security locks with 8 asymmetrical independent levers. It is based upon the use of new, antipicking oscillating levers and mentonnet with special profile, to oppose **exceptional resistance to assaults with the latest sophisticated tamper systems using special picklocks.***

*The 2 double-bitted keys with special profile of the new EVO-LOCK lock, are supplied with a numbered ownership card for a controlled duplication of the key.*



GK/5

- Frontale e Porta 10 mm
- Taglio Laser
- *Front and Door 10 mm*
- *Laser Cut*

### 🇮🇹 Chiave a Doppia Mappa

- Serratura di alta sicurezza di ultima generazione, con 8 leve asimmetriche ed indipendenti, certificata UNI EN 1300. Si basa sull'utilizzo di nuove leve antipicking oscillanti e mentonnet a profilo speciale che oppongono una eccezionale resistenza agli attacchi portati utilizzando gli ultimi sofisticati sistemi di manipolazione con l'uso di speciali grimaldelli.
- Chiave a doppia mappa con profilo speciale duplicabile con carta di proprietà, per impedire la duplicazione non autorizzata delle chiavi.
- Estrazione della chiave impossibile a catenacci rientrati.
- Catenacci in acciaio nichelato, girevoli, Ø 22 mm.
- Protezione al meccanismo della serratura con piastra in acciaio al manganese.
- Speciali battute della porta per una eccezionale resistenza ai tentativi di effrazione con l'uso di una mazza.
- Robuste saldature interne realizzate con sistema robotizzato.
- Saldatura perimetrale del frontale al corpo realizzata in continuo con sistema robotizzato.
- Ripiano interno (escluso mod. GK/1).
- Alette di ancoraggio ricavate sui 4 lati del fondo con funzione antistrappo.
- Verniciatura a polvere termoindurente con essiccazione a forno.

### 🇬🇧 Double-Bitted Key

CERTIFICATA A NORMA EUROPEA UNI EN 14450-18-S2  
CERTIFIED TO EUROPEAN STANDARD EN 14450-18-S2

LASER CUT  
TAGLIO LASER

MORE RESISTANCE  
MAGGIOR RESISTENZA

- Latest generation high security lock, EN 1300 certified, with 8 asymmetrical and independent levers. It is based upon the use of new antipicking oscillating levers and mentonnet with special profile to oppose exceptional resistance to assaults with the latest sophisticated tamper systems using special picklocks.
- Double-bitted key with special profile, duplicable with the ownership card, to prevent unauthorized key duplication.
- Key-retaining lock in open position.
- Nickel-plated rotating steel bolts ø 22mm.
- Lock mechanism protected by a manganese-steel plate.
- Special door battens for exceptional resistance against robbery attempts using a sledge hammer.
- Internally welded by a robot-controlled system.
- Front panel seam-welded to the casing by a robot-controlled system.
- Removable internal shelf (excluding mod. GK/1).
- Anchor tongues on the 4 backs sides against jerks-attempts.
- Oven dried thermo-hardening powder painting.

Art Code	Misure esterne mm.			Misure interne mm.			Dim. porta mm.		Numero catenacci		Peso	Litri
	External dim. mm.			Internal dim. mm.			Door dim. mm.		Number of bolts		Weight	Volume
	Alt/H	Larg/W	Prof/D	Alt/H	Larg/W	Prof/D	Alt/H	Larg/W	Oriz/Horiz	Vert	Kg	Lt
GK/1	210	270	150	185	245	100	130	180	2	-	9,5	5
GK/2	210	270	200	185	245	150	130	180	2	-	10,5	7
GK/3B	210	340	150	185	315	100	140	250	2	-	12,5	6,5
GK/3	210	340	200	185	315	150	140	250	2	-	13	9
GK/4	270	390	200	245	365	150	195	300	2	1+1	18	14
GK/4L	270	390	240	245	365	190	195	300	2	1+1	19	18
GK/5	340	460	200	315	435	150	265	370	3	1+1	25	21
GK/5L	340	460	240	315	435	190	265	370	3	1+1	26	27
GK/5V	420	340	200	395	315	150	338	248	3	1+1	21	19
GK/6	420	480	230	395	455	180	345	390	3	2+2	33,5	33
GK/6L	420	480	280	395	455	230	345	390	3	2+2	34,5	43
GK/7	480	420	280	455	395	230	405	330	3	2+2	34,5	43
GK/7L	480	420	360	455	395	310	405	330	3	2+2	37	57



GD/5



- Frontale e Porta 10 mm
- Taglio Laser
- *Front and Door 10 mm*
- *Laser Cut*

**Chiave a Doppia Mappa + Combinatore a 3 Volantini**

- Serratura di alta sicurezza di ultima generazione, con 8 leve asimmetriche ed indipendenti, certificata UNI EN 1300. Si basa sull'utilizzo di nuove leve antipicking oscillanti e mentonnet a profilo speciale che oppongono una eccezionale resistenza agli attacchi portati utilizzando gli ultimi sofisticati sistemi di manipolazione con l'uso di speciali grimaldelli.
- Chiave a doppia mappa con profilo speciale duplicabile con carta di proprietà, per impedire la duplicazione non autorizzata delle chiavi.
- Blocco combinatore a 3 volantini incassati da 20 posizioni ciascuno.
- Estrazione della chiave impossibile a catenacci rientrati.
- Catenacci in acciaio nichelato, girevoli, Ø 22 mm.
- Protezione al meccanismo della serratura con piastra in acciaio al manganese.
- Speciali battute della porta per una eccezionale resistenza ai tentativi di effrazione con l'uso di una mazza.
- Robuste saldature interne realizzate con sistema robotizzato.
- Saldatura perimetrale del frontale al corpo realizzata in continuo con sistema robotizzato.
- Ripiano interno.
- Alette di ancoraggio ricavate sui 4 lati del fondo con funzione antistrappo.
- Verniciatura a polvere termoindurente con essiccazione a forno.

**Double-Bitted Key + 3 Counters Combination**

- Latest generation high security lock, EN 1300 certified, with 8 asymmetrical and independent levers. It is based upon the use of new antipicking oscillating levers and mentonnet with special profile to oppose exceptional resistance to assaults with the latest sophisticated tamper systems using special picklocks.
- Double-bitted key with special profile, duplicable with the ownership card, to prevent unauthorized key duplication.
- Combination block with 3 recessed handwheels of 20 positions each.
- Key-retaining lock in open position.
- Nickel-plated rotating steel bolts ø 22mm.
- Lock mechanism protected by a manganese-steel plate.
- Special door battens for exceptional resistance against robbery attempts using a sledge hammer.
- Internally welded by a robotcontrolled system.
- Front panel seam-welded to the casing by a robot controlled system.
- Removable internal shelf.
- Anchor tongues on the 4 backs sides against jerks-attempts.
- Oven dried thermo-hardening powder painting.

CERTIFICATA A NORMA EUROPEA UNI EN 14450-18-S2  
CERTIFIED TO EUROPEAN STANDARD EN 14450-18-S2

LASER CUT  
TAGLIO LASER

MORE RESISTANCE  
MAGGIOR RESISTENZA

Art Code	Misure esterne mm.			Misure interne mm.			Dim. porta mm.		Numero catenacci		Peso	Litri
	Alt/H	Larg/W	Prof/D	Alt/H	Larg/W	Prof/D	Alt/H	Larg/W	Oriz/Horiz	Vert	Kg	Lt
GD/3B	210	340	150	185	315	100	140	250	2	-	12,5	6,5
GD/3	210	340	200	185	315	150	140	250	2	-	13	9
GD/4	270	390	200	245	365	150	195	300	2	1+1	18	14
GD/4L	270	390	240	245	365	190	195	300	2	1+1	19	18
GD/5	340	460	200	315	435	150	265	370	3	1+1	25	21
GD/5L	340	460	240	315	435	190	265	370	3	1+1	26	27
GD/6	420	480	230	395	455	180	345	390	3	2+2	33,5	33
GD/6L	420	480	280	395	455	230	345	390	3	2+2	34,5	43
GD/7	480	420	280	455	395	230	405	330	3	2+2	34,5	43
GD/7L	480	420	360	455	395	310	405	330	3	2+2	37	57



GC/5

- Frontale e Porta 10 mm
- Taglio Laser
- *Front and Door 10 mm*
- *Laser Cut*

### **Combinazione Meccanica a Disco**

- Serratura di sicurezza certificata UNI EN 1300 con blocco combinatore a 3 dischi coassiali (1.440.000 combinazioni).
- Apertura e chiusura della serratura con manopola di comando.
- Manopola e disco combinatore incassati.
- Catenacci in acciaio nichelato, girevoli, Ø 22 mm.
- Speciali battute della porta per una eccezionale resistenza ai tentativi di effrazione con l'uso di una mazza.
- Robuste saldature interne realizzate con sistema robotizzato.
- Saldatura perimetrale del frontale al corpo realizzata in continuo con sistema robotizzato.
- Ripiano interno.
- Alette di ancoraggio ricavate sui 4 lati del fondo con funzione antistrappo.
- Verniciatura a polvere termoindurente con essiccazione a forno.

### **Mechanical Combination with Disc**

- *Security combination lock EN 1300 certified with 3 internal coaxial discs (1.440.000 combinations allowed).*
- *Recessed knob and combination dial.*
- *Nickel-plated rotating steel bolts Ø 22mm.*
- *Lock mechanism protected by a manganese-steel plate.*
- *Special door battens for exceptional resistance against robbery attempts using a sledge hammer.*
- *Internally welded by a robot-controlled system.*
- *Front panel seam-welded to the casing by a robot-controlled system.*
- *Removable internal shelf.*
- *Anchor tongues on the 4 back sides against jerks-attempts.*
- *Oven dried thermo-hardening powder painting.*



CERTIFICATA A NORMA EUROPEA UNI EN 14450-18-S2  
CERTIFIED TO EUROPEAN STANDARD EN 14450-18-S2







MORE RESISTANCE  
MAGGIOR RESISTENZA

Art Code	Misure esterne mm. External dim. mm.			Misure interne mm. Internal dim. mm.			Dim. porta mm. Door dim. mm.		Numero catenacci Number of bolts		Peso Weight	Litri Volume
	Alt/H	Larg/W	Prof/D	Alt/H	Larg/W	Prof/D	Alt/H	Larg/W	Oriz/Horiz	Vert	Kg	Lt
<b>GC/4</b>	270	390	200	245	365	150	195	300	2	-	18	14
<b>GC/4L</b>	270	390	240	245	365	190	195	300	2	-	19	18
<b>GC/5</b>	340	460	200	315	435	150	265	370	3	1+1	25	21
<b>GC/5L</b>	340	460	240	315	435	190	265	370	3	1+1	26	27
<b>GC/6</b>	420	480	230	395	455	180	345	390	3	2+2	33,5	33
<b>GC/6L</b>	420	480	280	395	455	230	345	390	3	2+2	34,5	43



GT/5

- Frontale e Porta 10 mm
- Taglio Laser
- *Front and Door 10 mm*
- *Laser Cut*



### Combinazione Elettronica Digitale

- Serratura certificata UNI EN 1300 controllata da un congegno elettronico ad alta affidabilità, dotato di memoria non-volatile.
- Apertura/chiusura con manopola di comando e blocco con elettromagnete.
- Alimentazione interna con batterie alcaline (non incluse).
- Tastiera a membrana con 4 leds dedicati.
- Contatti per batteria esterna ricavati direttamente sulla tastiera.
- Segnalazioni sonore e visive per conferma digitazione, errori e batterie interne in fase di esaurimento.
- Catenacci in acciaio nichelato, girevoli, Ø 22 mm (GT/1 - GT/2 - GT/3B - GT/3 Ø 18 mm fissi).
- Protezione al meccanismo della serratura con piastra in acciaio al manganese.
- Speciali battute della porta per una eccezionale resistenza ai tentativi di effrazione con l'uso di una mazza.
- Robuste saldature interne realizzate con sistema robotizzato.
- Saldatura perimetrale del frontale al corpo realizzata in continuo con sistema robotizzato.
- Ripiano interno (escluso mod. GT/1).
- Alette di ancoraggio ricavate sui 4 lati del fondo con funzione antistrappo.
- Verniciatura a polvere termoindurente con essiccazione a forno.



### Digital Electronic Combination

- *Digital electronic lock EN 1300 certified, controlled by a high performing electronic system provided by non-volatile memory.*
- *Opening/closing with recessed knob and locking by electromagnet.*
- *Internal power with alkaline battery (not included).*
- *High quality membrane keyboard with 4 leds.*
- *Acoustic and visual signals to confirm codes, errors and internal battery deficiency.*
- *Emergency external power outlet with contacts directly on keyboard.*
- *Nickel-plated rotating steel bolts ø 22 mm (GT/1-GT/2-GT/3B-GT/3 ø 18 mm, fixed).*
- *Lock mechanism protected by a manganese-steel plate.*
- *Special door battens for exceptional resistance against robbery attempts using a sledge hammer.*
- *Internally welded by a robot-controlled system.*
- *Front panel seam-welded to the casing by a robot-controlled system.*
- *Removable internal shelf (excluding mod. GT/1).*
- *Anchor tongues on the 4 backs sides against jerks-attempts.*
- *Oven dried thermo-hardening powder painting.*

CERTIFICATA A NORMA EUROPEA UNI EN 14450:18-S1  
CERTIFIED TO EUROPEAN STANDARD EN 14450:18-S1

MORE RESISTANCE  
MAGGIOR RESISTENZA

Art Code	Misure esterne mm.			Misure interne mm.			Dim. porta mm.		Numero catenacci	Peso	Litri	
	Alt/H	Larg/W	Prof/D	Alt/H	Larg/W	Prof/D	Alt/H	Larg/W				Oriz/Horiz
GT/1	210	270	150	185	245	100	130	180	2	-	9,5	5
GT/2	210	270	200	185	245	150	130	180	2	-	10,5	7
GT/3B	210	340	150	185	315	100	140	250	2	-	12,5	6,5
GT/3	210	340	200	185	315	150	140	250	2	-	13	9
GT/4	270	390	200	245	365	150	195	300	2	1+1	18	14
GT/4L	270	390	240	245	365	190	195	300	2	1+1	19	18
GT/5	340	460	200	315	435	150	265	370	3	1+1	25	21
GT/5L	340	460	240	315	435	190	265	370	3	1+1	26	27
GT/5V	420	340	200	395	315	150	338	248	3	1+1	21	19
GT/6	420	480	230	395	455	180	345	390	3	2+2	33,5	33
GT/6L	420	480	280	395	455	230	345	390	3	2+2	34,5	43
GT/7	480	420	280	455	395	230	405	330	3	2+2	34,5	43
GT/7L	480	420	360	455	395	310	405	330	3	2+2	37	57

**A richiesta**, tutti i modelli elettronici possono essere dotati di serratura per un'apertura meccanica di emergenza con chiave di alta sicurezza a doppia mappa. I modelli con chiave di emergenza GT/1P, GT/2P, GT/3BP, GT/3P non sono certificati UNI EN 14450:18.

**Codice prodotto di questa serie:** aggiungere la lettera "P" alla fine del codice del prodotto standard.

Esempio: GT/3 senza chiave di emergenza diviene GT/3P con chiave di emergenza, GT/4 diviene GT/4P, etc.

**On demand**, the electronic models, can be equipped with a mechanical emergency opening with double-bitted key lock. The models with emergency key GT/1P, GT/2P, GT/3BP, GT/3P are not EN 14450:18 certified.

**Code for this series:** add a "P" at the end of the code.

Ex. GT/4 for a safe without emergency lock becomes GT/4P for a safe with emergency lock, GT/5 becomes GT/5P, etc.

Serratura di emergenza con chiave a doppia mappa. *Emergency lock with double-bitted key (mod.1-2-3).*

Serratura di emergenza con chiave a doppia mappa. *Emergency lock with double-bitted key (mod.4-5-6-7) EVO-LOCK.*





GT/5-S2

- Frontale e Porta 10 mm
- Taglio Laser
- *Front and Door 10 mm*
- *Laser Cut*

**Combinazione Elettronica Digitale**

- Serratura certificata UNI EN 1300 controllata da un congegno elettronico ad alta affidabilità, dotato di memoria non-volatile.
- Apertura/chiusura con manopola di comando e blocco con elettromagnete.
- Alimentazione interna con batterie alcaline (non incluse).
- Tastiera a membrana con 4 leds dedicati.
- Contatti per batteria esterna ricavati direttamente sulla tastiera.
- Segnalazioni sonore e visive per conferma digitazione, errori e batterie interne in fase di esaurimento.
- Catenacci in acciaio nichelato, girevoli, Ø 22 mm.
- Protezione al meccanismo della serratura con piastra in acciaio al manganese.
- **Elettromagnete protetto con speciali piastrelle antitaglio.**
- Speciali battute della porta per una eccezionale resistenza ai tentativi di effrazione con l'uso di una mazza.
- Robuste saldature interne realizzate con sistema robotizzato.
- Saldatura perimetrale del frontale al corpo realizzata in continuo con sistema robotizzato.
- Ripiano interno.
- Alette di ancoraggio ricavate sui 4 lati del fondo con funzione antistrappo.
- Verniciatura a polvere termoindurente con essiccazione a forno.

**Digital Electronic Combination**

- *Digital electronic lock EN 1300 certified, controlled by a high performing electronic system provided by non-volatile memory.*
- *Opening/closing with recessed knob and locking by electromagnet.*
- *Internal power with alkaline battery (not included).*
- *High quality membrane keyboard with 4 leds.*
- *Acoustic and visual signals to confirm codes, errors and internal battery deficiency.*
- *Emergency external power outlet with contacts directly on keyboard.*
- *Nickel-plated rotating steel bolts ø 22 mm.*
- *Lock mechanism protected by a manganese-steel plate.*
- ***Electromagnet protected with special anti-cut inserts.***
- *Special door battens for exceptional resistance against robbery attempts using a sledge hammer.*
- *Internally welded by a robot-controlled system.*
- *Front panel seam-welded to the casing by a robot-controlled system.*
- *Removable internal shelf.*
- *Anchor tongues on the 4 backs sides against jerks-attempts.*
- *Oven dried thermo-hardening powder painting.*

CERTIFICATA A NORMA EUROPEA UNI EN 14450-18-S2 CERTIFIED TO EUROPEAN STANDARD EN 14450-18-S2

LASER CUT TAGLIO LASER

MORE RESISTANCE MAGGIOR RESISTENZA

Art Code	Misure esterne mm.			Misure interne mm.			Dim. porta mm.		Numero catenacci			Peso	Litri
	Alt/H	Larg/W	Prof/D	Alt/H	Larg/W	Prof/D	Alt/H	Larg/W	Oriz/Horiz	Vert	Kg	Lt	
GT/4-S2	270	390	200	245	365	150	195	300	2	1+1	18	14	
GT/4L-S2	270	390	240	245	365	190	195	300	2	1+1	19	18	
GT/5-S2	340	460	200	315	435	150	265	370	3	1+1	25	21	
GT/5L-S2	340	460	240	315	435	190	265	370	3	1+1	26	27	
GT/5V-S2	420	340	200	395	315	150	338	248	3	1+1	21	19	
GT/6-S2	420	480	230	395	455	180	345	390	3	2+2	33,5	33	
GT/6L-S2	420	480	280	395	455	230	345	390	3	2+2	34,5	43	
GT/7-S2	480	420	280	455	395	230	405	330	3	2+2	34,5	43	
GT/7L-S2	480	420	360	455	395	310	405	330	3	2+2	37	57	

A richiesta, tutti i modelli elettronici possono essere dotati di serratura per un'apertura meccanica di emergenza con chiave di alta sicurezza a doppia mappa (EVO-LOCK).

**Codice prodotto di questa serie:** aggiungere la lettera "P" alla fine del codice del prodotto standard.

Esempio: GT/4-S2 senza chiave di emergenza diviene GT/4P-S2 con chiave di emergenza, GT/5-S2 diviene GT/5P-S2, etc.

**On demand,** the electronic models, can be equipped with a mechanical emergency opening with double-bitted key lock (EVO-LOCK).

**Code for this series:** add a "P" at the end of the code.

Ex. GT/4-S2 for a safe without emergency lock becomes GT/4P-S2 for a safe with emergency lock, GT/5-S2 becomes GT/5P-S2, etc.

Serratura di emergenza con chiave a doppia mappa. Emergency lock with double-bitted key

# Serie GOLD

CASSEFORTI a MOBILE

FREE STANDING SAFES



Le casseforti della serie "GOLD" sono il risultato di un processo di lavorazione dall'elevata tecnologia, che abbina la robustezza della struttura ad un design raffinato ed attraente, facendone un prodotto esclusivo.

Il taglio del frontale e della porta realizzato con sistema laser, le saldature completamente eseguite da sistemi robotizzati, i profili interni particolarmente robusti, i sistemi di chiusura di grande affidabilità, le finiture curate nei particolari ed il Controllo Qualità operato secondo severi standard, garantiscono un prodotto finale di grande robustezza, funzionalità e dalla linea moderna ed accattivante.

Le casseforti della serie "GOLD" offrono una vasta gamma di modelli in grado di soddisfare tutte le esigenze di un utilizzatore attento, informato ed esigente.

*The safes of the "GOLD" series are the result of a highly technological manufacturing process, that combines a strong structure and an attractive and exquisite design, which makes them an exclusive product.*

*The front and door are laser cut, the welding carried out with completely robotized methods, the particularly strong internal profiles, the highly reliable closing systems, the really painstaking finish and the Quality Control complying with strict standards grant a strong, functional finished product with a modern and winning line. The safes of the "GOLD" series offer a wide range of models able to meet the requirements of a careful, informed and exacting user.*

La versione a mobile consente molteplici possibilità di installazione tramite i fori predisposti ed i tasselli in dotazione:

- fissaggio a parete
- fissaggio a pavimento
- fissaggio su ripiani
- fissaggio su ripiani interni di armadi
- altre possibilità di installazione secondo le esigenze dell'utilizzatore.

*The free standing version allows a lot of installation possibilities thanks to preset holes and the anchor bolts supplied for:*

- Wall fastening
- Floor fastening
- Shelf fastening
- Fastening on internal wardrobe shelves
- Other possibilities according to the user's requirements.



## Caratteristiche Tecniche

- Frontale e porta in acciaio speciale monoblocco dello spessore di 10 mm, realizzati con sistema di taglio al laser.
- Spessore delle pareti 5 mm.
- Speciali battute della porta per una eccezionale resistenza ai tentativi di effrazione con l'uso di una mazza.
- Robusta cerniera defilata in acciaio, con sagomatura speciale che permette l'apertura a tutto vano della porta.
- Catenacci nichelati in acciaio trattato.
- Meccanismo della serratura protetto da una piastra di acciaio al manganese.
- Catenacci orizzontali e verticali superiori protetti da una piastra di acciaio al manganese di 3 mm, posizionata in obliquo al fine di ottenere la massima resistenza antitrapano.
- Corpo monoblocco saldato e molato con l'ausilio di sistemi automatici robotizzati.
- Fori di ancoraggio sulla base e sullo schienale.
- Tasselli per fissaggio in dotazione.
- Verniciatura a polvere termoindurente con essiccazione a forno.



## Technical Characteristics

- Front panel and door in special one-piece steel construction with a thickness of 10 mm, produced by means of a "High-Tech" Laser Cutting System.
- Body in 5 mm thick steel plates.
- Special door battens for exceptional resistance against robbery attempts using a sledge hammer.
- Strong steel hinge on one side, specially shaped in order to allow complete door opening.
- Nickel-plated steel bolts.
- Lock mechanism protected by manganese-steel plate.
- Internal welding by a robot-controlled system.
- Horizontal and vertical top bolts protected by a manganese-steel 3 mm thick plate, placed askew in order to get the best resistance to drilling.
- One-piece body welded and ground thanks to automatic robotized systems.
- Back and base fixing holes for walls and floors mounting.
- Screw anchor fixing bolts provided.
- Oven dried thermo-hardening powder painting.



CERTIFICATA A  
NORMA EUROPEA  
UNI EN 14450:18  
CERTIFIED TO  
EUROPEAN STANDARD  
EN 14450:18



MORE  
RESISTANCE  
MAGGIOR  
RESISTENZA



**Casseforti Certificate** secondo le norme Europee UNI EN 14450:18 e UNI EN 1300  
**Certified Safes** according to European Standards EN 14450:18 and EN 1300

Le casseforti della serie GOLD hanno superato accurate prove di attacco effettuate presso l'Istituto Giordano, Ente accreditato e riconosciuto a livello Europeo, ottenendo la certificazione ICIM (Istituto di Certificazione Industriale per la Meccanica) secondo la Norma Europea sui mezzi di custodia UNI EN 14450:18.

Anche le serrature sono state testate dal Laboratorio Giordano e certificate da ICIM secondo la Norma Europea UNI EN 1300, per garantire che anche i sistemi di chiusura sono conformi a standard di sicurezza certi.

La Norma Europea UNI EN 14450:18 stabilisce delle classi di resistenza all'effrazione, che vengono determinate in base allo svolgimento ed al superamento di prove che simulano i reali tentativi di attacco che un ladro può effettuare su di una cassaforte.

Inoltre, l'Istituto di Certificazione procede a verifiche e controlli periodici sul sistema qualità, sul processo produttivo e sul prodotto finito, che effettua secondo propri schemi di valutazione, autorizzando, solo in caso di esito positivo, l'apposizione del marchio di conformità sul prodotto finale.

*GOLD series safes are certified by the Institute for Certification ICIM according to European Standard EN 14450:18, having been tested by the Istituto Giordano, an independent and accredited attack-testing laboratory. This certification is a guarantee of quality and of reliability of manufacturing.*

*In addition to the safe, even the lock has been tested and certified according to European Standard EN 1300, to ensure that the also the locking system comply with certain standards of security.*

*The European Standard EN 14450:18 establish a level of resistance against forced entry that can be expected from a safe.*

*In addition to the product attack testing, ICIM conducts periodic audits and checks on quality, manufacturing processes and finished product in accordance with its own patterns of assessment. Only through compliance with ICIM's quality requirements, the products are able to maintain the certification.*



# EVO-LOCK

l'evoluzione della serratura a doppia mappa  
*the double-bitted key evolution*



CHIAVE A PROFILO SPECIALE  
SPECIAL KEY PROFILE

CARTA DI PROPRIETA' NUMERATA  
NUMBERED OWNERSHIP CARD

## EVO-LOCK: l'evoluzione della serratura a doppia mappa



Il problema della sicurezza nella custodia di beni e valori è sempre un argomento di primo piano. I ladri si specializzano sempre di più nelle tecniche di apertura di mezzi forti senza scasso.

Nella continua ricerca di nuove soluzioni e nella volontà di essere sempre all'avanguardia nell'ambito della sicurezza dei propri prodotti, TECHNOMAX ha aggiornato tutte le casseforti della serie GOLD certificate UNI EN 14450:18, per i modelli che prevedono la chiave a doppia mappa, con le nuovissime serrature EVO-LOCK.

EVO-LOCK, con 8 leve asimmetriche ed indipendenti, certificata UNI EN 1300, è una serratura ad alta sicurezza di ultima generazione. Si basa sull'utilizzo di nuove leve antipicking oscillanti e mentonnet a profilo speciale che oppongono una **eccezionale resistenza agli attacchi portati utilizzando gli ultimi sofisticati sistemi di manipolazione con l'uso di speciali grimaldelli.**

Le 2 chiavi a doppia mappa della nuova serratura EVO-LOCK, anch'esse rinnovate nel profilo, sono accompagnate da una carta di proprietà numerata per una duplicazione controllata della chiave.

## EVO-LOCK: the double-bitted key evolution



*The question of security applied to the custody of belongings and valuables is always a spotlight topic. Thieves are ever more specialized in techniques for opening security apparatus without breaching.*

*The constant research for new solutions and the will to always be leader within the scope of the security of its products, TECHNOMAX has upgraded the double-bitted locks of its EN 14450:18 certified safes of the GOLD series with the new EVO-LOCK locks.*

*EVO-LOCK, the latest generation of EN 1300 certified high security locks with 8 asymmetrical independent levers. It is based upon the use of new, antipicking oscillating levers and mentonnet with special profile, to oppose **exceptional resistance to assaults with the latest sophisticated tamper systems using special picklocks.***

*The 2 double-bitted keys with special profile of the new EVO-LOCK lock, are supplied with a numbered ownership card for a controlled duplication of the key.*



GMK/5



- Frontale e Porta 10 mm
- Corpo 5 mm
- Taglio Laser
- *Front and Door 10 mm*
- *Body 5 mm*
- *Laser Cut*

**Chiave a Doppia Mappa**

- Serratura di alta sicurezza di ultima generazione, con 8 leve asimmetriche ed indipendenti, certificata UNI EN 1300. Si basa sull'utilizzo di nuove leve antipicking oscillanti e mentonnet a profilo speciale che oppongono una eccezionale resistenza agli attacchi portati utilizzando gli ultimi sofisticati sistemi di manipolazione con l'uso di speciali grimaldelli.
- Chiave a doppia mappa con profilo speciale duplicabile con carta di proprietà, per impedire la duplicazione non autorizzata delle chiavi.
- Estrazione della chiave impossibile a catenacci rientrati.
- Catenacci in acciaio nichelato, girevoli, Ø 22 mm.
- Protezione al meccanismo della serratura con piastra in acciaio al manganese.
- Catenacci orizzontali e verticali superiori protetti da una piastra in acciaio al manganese dello spessore di 3 mm., posizionata in obliquo al fine di ottenere la massima resistenza antitrapano.
- Speciali battute della porta per una eccezionale resistenza ai tentativi di effrazione con l'uso di una mazza.
- Robuste saldature interne realizzate con sistema robotizzato.
- Corpo monoblocco saldato e molato con sistemi automatici robotizzati.
- Ripiano interno.
- Fori di ancoraggio sulla base e sullo schienale, tasselli di fissaggio in dotazione.
- Verniciatura a polvere termoindurente con essiccazione a forno.

**Double-Bitted Key**

- Latest generation high security lock, EN 1300 certified, with 8 asymmetrical and independent levers. It is based upon the use of new antipicking oscillating levers and mentonnet with special profile to oppose exceptional resistance to assaults with the latest sophisticated tamper systems using special picklocks.
- Double-bitted key with special profile, duplicable with the ownership card, to prevent unauthorized key duplication.
- Key-retaining lock in open position.
- Nickel-plated rotating steel bolts Ø 22 mm.
- Lock mechanism protected by a manganese-steel plate.
- Horizontal and top vertical bolts protected by drill resistant manganese-steel plate 3 mm thick, placed askew in order to get the best resistance to drilling.
- Special door battens for exceptional resistance against robbery attempts using a sledge hammer.
- Internally welded by a robot-controlled system.
- Front panel seam-welded to the casing by a robot-controlled system.
- Removable internal shelf.
- Base and back fixing holes.
- Screw anchor fixing bolts provided.
- Oven dried thermo-hardening powder painting.

CERTIFICATA A NORMA EUROPEA UNI EN 14450-18-S2  
CERTIFIED TO EUROPEAN STANDARD EN 14450-18-S2

MORE RESISTANCE  
MAGGIOR RESISTENZA

Art Code	Misure esterne mm.			Misure interne mm.			Dim. porta mm.		Numero catenacci		Peso	Litri
	Alt/H	Larg/W	Prof/D	Alt/H	Larg/W	Prof/D	Alt/H	Larg/W	Oriz/Horiz	Vert	Kg	Lt
GMK/3	220	350	300	200	340	245	140	250	2	-	25	18
GMK/4	280	400	350	260	390	295	195	300	2	1+1	35,5	31
GMK/5	350	470	350	330	460	295	265	370	3	1+1	47,5	47
GMK/6	430	490	350	410	480	295	345	390	3	2+2	56	60
GMK/7	490	430	400	470	420	345	405	330	3	2+2	61	70



GMD/5



- Frontale e Porta 10 mm
- Corpo 5 mm
- Taglio Laser
- *Front and Door 10 mm*
- *Body 5 mm*
- *Laser Cut*

**Chiave a Doppia Mappa + Combinatore a 3 Volantini**

- Serratura di alta sicurezza di ultima generazione, con 8 leve asimmetriche ed indipendenti, certificata UNI EN 1300. Si basa sull'utilizzo di nuove leve antipicking oscillanti e mentonnet a profilo speciale che oppongono una eccezionale resistenza agli attacchi portati utilizzando gli ultimi sofisticati sistemi di manipolazione con l'uso di speciali grimaldelli.
- Chiave a doppia mappa con profilo speciale duplicabile con carta di proprietà, per impedire la duplicazione non autorizzata delle chiavi.
- Blocco combinatore a 3 volantini da 20 posizioni ciascuno.
- Estrazione della chiave impossibile a catenacci rientrati.
- Catenacci in acciaio nichelato, girevoli, Ø 22 mm.
- Protezione al meccanismo della serratura con piastra in acciaio al manganese.
- Catenacci orizzontali e verticali superiori protetti da una piastra in acciaio al manganese dello spessore di 3 mm., posizionata in obliquo al fine di ottenere la massima resistenza antitrapano.
- Speciali battute della porta per una eccezionale resistenza ai tentativi di effrazione con l'uso di una mazza.
- Robuste saldature interne realizzate con sistema robotizzato.
- Corpo monoblocco saldato e molato con sistemi automatici robotizzati.
- Ripiano interno.
- Fori di ancoraggio sulla base e sullo schienale, tasselli di fissaggio in dotazione.
- Verniciatura a polvere termoindurente con essiccazione a forno.

**Double-Bitted Key + 3 Counters Combination**

- Latest generation high security lock, EN 1300 certified, with 8 asymmetrical and independent levers. It is based upon the use of new antipicking oscillating levers and mentonnet with special profile, to oppose exceptional resistance to assaults with the latest sophisticated tamper systems using special picklocks.
- Double-bitted key with special profile, duplicable with the ownership card, to prevent unauthorized key duplication.
- Combination block with 3 handwheels of 20 positions each.
- Key-retaining lock in open position.
- Nickel-plated rotating steel bolts ø 22 mm.
- Lock mechanism protected by a manganese-steel plate.
- Horizontal and top vertical bolts protected by drill resistant manganese-steel plate 3 mm thick, placed askew in order to get the best resistance to drilling.
- Special door battens for exceptional resistance against robbery attempts using a sledge hammer.
- Internally welded by a robot-controlled system.
- Front panel seam-welded to the casing by a robot-controlled system.
- Removable internal shelf.
- Base and back fixing holes.
- Screw anchor fixing bolts provided.
- Oven dried thermo-hardening powder painting.

CERTIFICATA A NORMA EUROPEA UNI EN 14450-18-S2  
CERTIFIED TO EUROPEAN STANDARD EN 14450-18-S2

MORE RESISTANCE  
MAGGIOR RESISTENZA

Art Code	Misure esterne mm.			Misure interne mm.			Dim. porta mm.		Numero catenacci		Peso	Litri
	Alt/H	Larg/W	Prof/D	Alt/H	Larg/W	Prof/D	Alt/H	Larg/W	Oriz/Horiz	Vert	Kg	Lt
GMD/3	220	350	300	200	340	245	140	250	2	-	25	18
GMD/4	280	400	350	260	390	295	195	300	2	1+1	35,5	31
GMD/5	350	470	350	330	460	295	265	370	3	1+1	47,5	47
GMD/6	430	490	350	410	480	295	345	390	3	2+2	56	60
GMD/7	490	430	400	470	420	345	405	330	3	2+2	61	70



GMC/5

- Frontale e Porta 10 mm
- *Front and Door 10 mm*
- Corpo 5 mm
- *Body 5 mm*
- Taglio Laser
- *Laser Cut*



Art Code	Misure esterne mm.			Misure interne mm.			Dim. porta mm.		Numero catenacci		Peso	Litri
	Alt/H	Larg/W	Prof/D	Alt/H	Larg/W	Prof/D	Alt/H	Larg/W	Oriz/Horiz	Vert	Kg	Lt
<b>GMC/4</b>	280	400	350	260	390	295	195	300	2	-	35,5	31
<b>GMC/5</b>	350	470	350	330	460	295	265	370	3	1+1	47,5	47
<b>GMC/6</b>	430	490	350	410	480	295	345	390	3	2+2	56	60

### **Combinazione Meccanica a Disco**

- Serratura di sicurezza certificata UNI EN 1300 con blocco combinatore a 3 dischi coassiali (1.440.000 combinazioni).
- Apertura e chiusura della serratura con manopola di comando.
- Manopola e disco combinatore incassati.
- Catenacci in acciaio nichelato, girevoli, Ø 22 mm.
- Catenacci orizzontali e verticali superiori protetti da una piastra in acciaio al manganese dello spessore di 3 mm., posizionata in obliquo al fine di ottenere la massima resistenza antitrapano.
- Speciali battute della porta per una eccezionale resistenza ai tentativi di effrazione con l'uso di una mazza.
- Robuste saldature interne realizzate con sistema robotizzato.
- Corpo monoblocco saldato e molato con sistemi automatici robotizzati.
- Ripiano interno.
- Fori di ancoraggio sulla base e sullo schienale, tasselli di fissaggio in dotazione.
- Verniciatura a polvere termoindurente con essiccazione a forno.

### **Mechanical Combination with Disc**

- Security combination lock EN 1300 certified with 3 internal coaxial discs (1.440.000 combinations allowed).
- Opening and closing with control knob.
- Recessed control knob and combination dial.
- Nickel-plated rotating steel bolts ø 22 mm.
- Lock mechanism protected by a manganese-steel plate.
- Horizontal and top vertical bolts protected by drill resistant manganese-steel plate 3 mm thick in oblique position to obtain the maximum drill resistance.
- Special door battens for exceptional resistance against robbery attempts using a sledge hammer.
- Internally welded by a robot-controlled system.
- Front panel seam-welded to the casing by a robot-controlled system.
- Removable internal shelf.
- Base and back fixing holes.
- Screw anchor fixing bolts provided.
- Oven dried thermo-hardening powder painting.



GMT/5

- Frontale e Porta 10 mm
- Corpo 5 mm
- Taglio Laser
- *Front and Door 10 mm*
- *Body 5 mm*
- *Laser Cut*

CERTIFICATA A NORMA EUROPEA UNI EN 14450:18-S1  
CERTIFIED TO EUROPEAN STANDARD EN 14450:18-S1

MORE RESISTANCE  
MAGGIOR RESISTENZA

Art Code	Misure esterne mm.			Misure interne mm.			Dim. porta mm.		Numero catenacci	Peso	Litri	
	Alt/H	Larg/W	Prof/D	Alt/H	Larg/W	Prof/D	Alt/H	Larg/W				Number of bolts
GMT/3	220	350	300	200	340	245	140	250	2	-	25	18
GMT/4	280	400	350	260	390	295	195	300	2	1+1	35,5	31
GMT/5	350	470	350	330	460	295	265	370	3	1+1	47,5	47
GMT/6	430	490	350	410	480	295	345	390	3	2+2	56	60
GMT/7	490	430	400	470	420	345	405	330	3	2+2	61	70

**A richiesta**, tutti i modelli elettronici possono essere dotati di serratura per un'apertura meccanica di emergenza con chiave di alta sicurezza a doppia mappa. Il modello con chiave di emergenza GMT/3P non è certificato UNI EN 14450:18.  
**Codice prodotto di questa serie:** aggiungere la lettera "P" alla fine del codice del prodotto standard.  
 Esempio: GMT/3 senza chiave di emergenza diviene GMT/3P con chiave di emergenza, GMT/4 diviene GMT/4P, etc.

**On demand**, the electronic models, can be equipped with a mechanical emergency opening with double-bitted key lock. The model with emergency key GMT/3P is not EN 14450:18 certified.  
**Code for this series:** add a "P" at the end of the code.  
 Ex. GMT/4 for a safe without emergency lock becomes GMT/4P for a safe with emergency lock, GMT/5 becomes GMT/5P, etc.

Serratura di emergenza con chiave a doppia mappa. *Emergency lock with double-bitted key (Mod. 3).*  
 Serratura di emergenza con chiave a doppia mappa. *Emergency lock with double-bitted key (Mod. 4-5-6-7) EVO-LOCK.*

## Combinazione Elettronica Digitale

- Serratura certificata UNI EN 1300 controllata da un congegno elettronico ad alta affidabilità, dotato di memoria non-volatile.
- Apertura/chiusura con manopola di comando e blocco con elettromagnete.
- Alimentazione interna con batterie alcaline (non include).
- Tastiera a membrana con 4 leds dedicati.
- Contatti per batteria esterna ricavati direttamente sulla tastiera.
- Segnalazioni sonore e visive per conferma digitazione, errori e batterie interne in fase di esaurimento.
- Catenacci in acciaio nichelato, girevoli, Ø 22 mm (GMT/3 Ø 18 mm. fissi).
- Protezione al meccanismo della serratura con piastra in acciaio al manganese.
- Catenacci orizzontali e verticali superiori protetti da una piastra in acciaio al manganese dello spessore di 3 mm., posizionata in obliquo al fine di ottenere la massima resistenza antitrapano.
- Speciali battute della porta per una eccezionale resistenza ai tentativi di effrazione con l'uso di una mazza.
- Robuste saldature interne realizzate con sistema robotizzato.
- Corpo monoblocco saldato e molato con sistemi automatici robotizzati.
- Ripiano interno.
- Fori di ancoraggio sulla base e sullo schienale, tasselli di fissaggio in dotazione.
- Verniciatura a polvere termoindurente con essiccazione a forno.

## Digital Electronic Combination

- *Digital electronic lock EN 1300 certified, controlled by a high performing electronic system provided by non-volatile memory.*
- *Opening/closing with recessed knob and locking by electromagnet.*
- *Internal power with alkaline battery (not included).*
- *High quality membrane keyboard with 4 leds.*
- *Acoustic and visual signals to confirm codes, errors and internal battery deficiency.*
- *Emergency external power outlet with contacts directly on keyboard.*
- *Nickel-plated rotating steel bolts ø 22 mm (GMT/3 ø 18mm, fixed).*
- *Lock mechanism protected by a manganese-steel plate.*
- *Horizontal and top vertical bolts protected by drill resistant manganese-steel plate 3 mm thick, placed askew in order to get the best resistance to drilling.*
- *Special door battens for exceptional resistance against robbery attempts using a sledge hammer.*
- *Internally welded by a robot-controlled system.*
- *Front panel seam-welded to the casing by a robot-controlled system.*
- *Removable internal shelf.*
- *Base and back fixing holes.*
- *Screw anchor fixing bolts provided.*
- *Oven dried thermo-hardening powder painting.*



GMT/5-S2

- Frontale e Porta 10 mm
- Corpo 5 mm
- Taglio Laser

- *Front and Door 10 mm*
- *Body 5 mm*
- *Laser Cut*



Art Code	Misure esterne mm.			Misure interne mm.			Dim. porta mm.		Numero catenacci		Peso	Litri
	Alt/H	Larg/W	Prof/D	Alt/H	Larg/W	Prof/D	Alt/H	Larg/W	Oriz/Horiz	Vert	Kg	Lt
<b>GMT/4-S2</b>	280	400	350	260	390	295	195	300	2	1+1	35,5	31
<b>GMT/5-S2</b>	350	470	350	330	460	295	265	370	3	1+1	47,5	47
<b>GMT/6-S2</b>	430	490	350	410	480	295	345	390	3	2+2	56	60
<b>GMT/7-S2</b>	490	430	400	470	420	345	405	330	3	2+2	61	70

**A richiesta**, tutti i modelli elettronici possono essere dotati di serratura per un'apertura meccanica di emergenza con chiave di alta sicurezza a doppia mappa (EVO-LOCK).

**Codice prodotto di questa serie:** aggiungere la lettera "P" alla fine del codice del prodotto standard.  
Esempio: GMT/4-S2 senza chiave di emergenza diviene GMT/4P-S2 con chiave di emergenza, GMT/5-S2 diviene GMT/5P-S2, etc.

**On demand**, the electronic models, can be equipped with a mechanical emergency opening with double-bitted key lock (EVO-LOCK).

**Code for this series:** add a "P" at the end of the code.  
Ex. GMT/4-S2 for a safe without emergency lock becomes GMT/4P-S2 for a safe with emergency lock, GMT/5-S2 becomes GMT/5P-S2, etc.

Serratura di emergenza con chiave a doppia mappa. Emergency lock with double-bitted key.

## Combinazione Elettronica Digitale

- Serratura certificata UNI EN 1300 controllata da un congegno elettronico ad alta affidabilità, dotato di memoria non-volatile.
- Apertura/chiusura con manopola di comando e blocco con elettromagnete.
- Alimentazione interna con batterie alcaline (non include).
- Tastiera a membrana con 4 leds dedicati.
- Contatti per batteria esterna ricavati direttamente sulla tastiera.
- Segnalazioni sonore e visive per conferma digitazione, errori e batterie interne in fase di esaurimento.
- Catenacci in acciaio nichelato, girevoli, Ø 22 mm.
- Protezione al meccanismo della serratura con piastra in acciaio al manganese.
- **Elettromagnete protetto con speciali piastrelle antitaglio.**
- Catenacci orizzontali e verticali superiori protetti da una piastra in acciaio al manganese dello spessore di 3 mm., posizionata in obliquo al fine di ottenere la massima resistenza antitrapano.
- Speciali battute della porta per una eccezionale resistenza ai tentativi di effrazione con l'uso di una mazza.
- Robuste saldature interne realizzate con sistema robotizzato.
- Corpo monoblocco saldato e molato con sistemi automatici robotizzati.
- Ripiano interno.
- Fori di ancoraggio sulla base e sullo schienale, tasselli di fissaggio in dotazione.
- Verniciatura a polvere termoindurente con essiccazione a forno.

## Digital Electronic Combination

- Digital electronic lock EN 1300 certified, controlled by a high performing electronic system provided by non-volatile memory.
- Opening/closing with recessed knob and locking by electromagnet.
- Internal power with alkaline battery (not included).
- High quality membrane keyboard with 4 leds.
- Acoustic and visual signals to confirm codes, errors and internal battery deficiency.
- Emergency external power outlet with contacts directly on keyboard.
- Nickel-plated rotating steel bolts ø 22 mm.
- Lock mechanism protected by a manganese-steel plate.
- **Electromagnet protected with special anti-cut inserts.**
- Horizontal and top vertical bolts protected by drill resistant manganese-steel plate 3 mm thick, placed askew in order to get the best resistance to drilling.
- Special door battens for exceptional resistance against robbery attempts using a sledge hammer.
- Internally welded by a robot-controlled system.
- Front panel seam-welded to the casing by a robot-controlled system.
- Removable internal shelf.
- Base and back fixing holes.
- Screw anchor fixing bolts provided.
- Oven dried thermo-hardening powder painting.





GMM/5P

- Frontale e Porta 10 mm
- Corpo 5 mm
- Taglio Laser
- *Front and Door 10 mm*
- *Body 5 mm*
- *Laser Cut*



**OPTIONAL: ALLARME ANTI-COERZIONE**

- In caso di coercizione per l'apertura della cassaforte, è possibile inviare un segnale silenzioso al sistema di allarme di sicurezza domestica. Un cavo, collegato al circuito elettronico, esce dal retro della cassaforte. La connessione al sistema di allarme di sicurezza domestica deve essere eseguita da un tecnico professionista.
- Alimentatore da rete 220V.

**OPTIONAL: ANTI-COERCION ALARM**

- *In case of coercive force to open the safe, it is possible to send a silent signal to the home security alarm system. A cable, connected with the electronic circuit, come out from the back of the safe. The connection to home security alarm system should be executed by a professional.*
- *220V power supply adapter.*

Art	Misure esterne mm.			Misure interne mm.			Dim. porta mm.		Numero catenacci		Peso	Litri
Code	External dim. mm.			Internal dim. mm.			Door dim. mm.		Number of bolts		Weight	Volume
	Alt/H	Larg/W	Prof/D	Alt/H	Larg/W	Prof/D	Alt/H	Larg/W	Oriz/Horiz	Vert	Kg	Lt
<b>GMM/3P</b>	220	350	300	200	340	230	140	250	2	-	25	16
<b>GMM/4P</b>	280	400	350	260	390	280	195	300	2	1+1	35,5	28,5
<b>GMM/5P</b>	350	470	350	330	460	280	265	370	3	1+1	47,5	42,50
<b>Optional</b>												
<b>AL/AT</b>	PREDISPOSIZIONE PER ALLARME ANTI-COERZIONE - PREDISPOSITION FOR ANTI-COERCION ALARM											
<b>AL/6V</b>	ALIMENTATORE DA RETE 220V - 220V POWER SUPPLY ADAPTER											

**Combinazione Elettronica Digitale Motorizzata**

- **Serratura motorizzata certificata UNI EN 1300, controllata da un congegno elettronico ad alta affidabilità, dotato di memoria non volatile.**
- **Ritardo di apertura programmabile da 0 a 99 minuti.**
- **Apertura di emergenza con serratura certificata UNI EN 1300 a chiave doppia mappa con profilo speciale, duplicabile con la carta di proprietà numerata per prevenire la duplicazione non autorizzata delle chiavi.**
- **Illuminazione interna a LED all'apertura porta.**
- Alimentazione interna con batterie alcaline da 1,5V (non incluse).
- Contatti per batteria esterna ricavati direttamente sulla tastiera
- Catenacci in acciaio nichelato, girevoli, Ø 22 mm.
- **Profili speciali in acciaio posti sulla serratura, per offrire una maggiore resistenza al tentativo di apertura della porta con strumenti a leva.**
- Catenacci orizzontali e verticali superiori protetti da una piastra di acciaio al manganese dello spessore di 3 mm., posizionata in obliquo al fine di ottenere la massima resistenza antitrapano.
- Speciali battute della porta per una eccezionale resistenza ai tentativi di effrazione con mazza.
- Corpo monoblocco saldato e molato con sistemi automatici robotizzati.
- Ripiano interno removibile.
- Fori di ancoraggio sulla base e sullo schienale, tasselli di fissaggio in dotazione.
- Verniciatura a polvere termoindurente con essiccazione a forno.

**Motorized Digital Electronic Combination**

- **Motorized electronic lock EN 1300 certified, controlled by a high performing electronic system provided by non-volatile memory.**
- **Time-delayed opening programmable from 0 to 99 minutes.**
- **Emergency opening with key lock EN 1300 certified, with special profile double-bitted key, duplicable with the ownership numbered card, to prevent unauthorized key duplication.**
- **Interior LED lighting by door opening.**
- **Internal power with 4 alkaline batteries 1,5 V (not included).**
- **Emergency external power outlet with contacts directly on keyboard.**
- **Nickel-plated rotating steel bolts Ø 22 mm.**
- **Steel plates on the lock which are bent to offer a strong resistance against attacks in order to force the door.**
- **Horizontal and top vertical bolts protected by drill resistant manganese-steel plate 3 mm. thick. in oblique position to obtain the maximum drill resistant.**
- **Special ledges of the door for more resistance in case of bludgeon attack.**
- **One-piece body welded and cut by means of a robot- controlled system.**
- **Removable internal shelf.**
- **Base and back fixing holes, screw anchor fixing bolts provided.**
- **Oven dried thermo-hardening powder painting.**

# Serie TECHNOFORT

CASSEFORTI a MURO

WALL SAFES

## Caratteristiche Tecniche

- Frontale e porta in acciaio speciale monoblocco dello spessore di 10 mm realizzati con sistema di taglio al laser.
- Speciali battute della porta per una eccezionale resistenza ai tentativi di effrazione con l'uso di una mazza.
- Robusta cerniera defilata in acciaio, con sagomatura speciale che permette l'apertura a tutto vano della porta.
- Catenacci nichelati in acciaio trattato.
- Meccanismo della serratura protetto da una piastra di acciaio al manganese.
- Saldature interne e saldatura perimetrale frontale/corpo realizzate in continuo con sistema robotizzato.
- Alette di ancoraggio ricavate sui 4 lati del fondo della cassaforte con funzione antistrappo.
- Verniciatura a polvere termoindurente con essiccazione a forno.

Le casseforti della serie "TECHNOFORT" sono il risultato di un processo di lavorazione dall'elevata tecnologia, che abbina la robustezza della struttura ad un design raffinato ed attraente, facendone un prodotto esclusivo.

Il taglio del frontale e della porta realizzato con sistema laser, le saldature completamente eseguite da sistemi robotizzati, i profili interni particolarmente robusti, i sistemi di chiusura di grande affidabilità, le finiture curate nei particolari ed il Controllo Qualità operato secondo severi standard, garantiscono un prodotto finale di grande robustezza, funzionalità e dalla linea moderna ed accattivante.

Le casseforti della serie "TECHNOFORT" offrono una vasta gamma di modelli in grado di soddisfare tutte le esigenze di un utilizzatore attento, informato ed esigente.

*The safes of the "TECHNOFORT" series are the result of a highly technological manufacturing process, that combines a strong structure and an attractive and exquisite design, which makes them an exclusive product.*

*The front and door are laser cut, the welding carried out with completely robotized methods, the particularly strong internal profiles, the highly reliable closing systems, the really painstaking finish and the Quality Control complying with strict standards grant a strong, functional finished product with a modern and winning line.*

*The safes of the "TECHNOFORT" series offer a wide range of models able to meet the requirements of a careful, informed and exacting user.*

## Technical Characteristics

- Front panel and door are special one-piece steel construction with a thickness of 10mm, produced by means of a "High-Tech" Laser Cutting System.
- Special door battens for exceptional resistance against robbery attempts using a sledge hammer.
- Strong steel hinge on one side, specially shaped in order to allow complete door opening.
- Nickel-plated steel bolts.
- Lock mechanism protected by manganese-steel plate.
- Internal welding by a robot-controlled system.
- Front panel seam-welded to the casing by a robot-controlled system.
- Anchor tongues on the 4 back sides against jerks-attempts.
- Oven dried thermo-hardening powder painting.



**Casseforti Certificate** secondo le norme Europee UNI EN 14450:18 e UNI EN 1300  
**Certified Safes** according to European Standards EN 14450:18 and EN 1300

Le casseforti della serie TECHNOFORT hanno superato accurate prove di attacco effettuate presso l'Istituto Giordano, Ente accreditato e riconosciuto a livello Europeo, ottenendo la certificazione ICIM (Istituto di Certificazione Industriale per la Meccanica) secondo la Norma Europea sui mezzi di custodia UNI EN 14450:18.

Anche le serrature sono state testate dal Laboratorio Giordano e certificate da ICIM secondo la Norma Europea UNI EN 1300, per garantire che anche i sistemi di chiusura sono conformi a standard di sicurezza certi.

La Norma Europea UNI EN 14450:18 stabilisce delle classi di resistenza all'effrazione, che vengono determinate in base allo svolgimento ed al superamento di prove che simulano i reali tentativi di attacco che un ladro può effettuare su di una cassaforte.

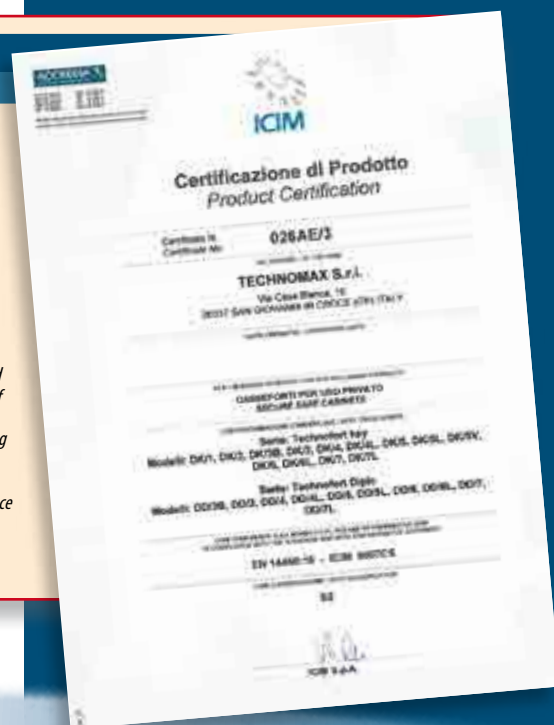
Inoltre, l'Istituto di Certificazione procede a verifiche e controlli periodici sul sistema qualità, sul processo produttivo e sul prodotto finito, che effettua secondo propri schemi di valutazione, autorizzando, solo in caso di esito positivo, l'apposizione del marchio di conformità sul prodotto finale.

*TECHNOFORT series safes are certified by the Institute for Certification ICIM according to European Standard EN 14450:18, having been tested by the Istituto Giordano, an independent and accredited attack-testing laboratory. This certification is a guarantee of quality and of reliability of manufacturing.*

*In addition to the safe, even the lock has been tested and certified according to European Standard EN 1300, to ensure that the also the locking system comply with certain standards of security.*

*The European Standard EN 14450:18 establish a level of resistance against forced entry that can be expected from a safe.*

*In addition to the product attack testing, ICIM conducts periodic audits and checks on quality, manufacturing processes and finished product in accordance with its own patterns of assessment. Only through compliance with ICIM's quality requirements, the products are able to maintain the certification.*



# EVO-LOCK

l'evoluzione della serratura a doppia mappa  
*the double-bitted key evolution*



CHIAVE A PROFILO SPECIALE  
SPECIAL KEY PROFILE

CARTA DI PROPRIETA' NUMERATA  
NUMBERED OWNERSHIP CARD

## EVO-LOCK: l'evoluzione della serratura a doppia mappa



Il problema della sicurezza nella custodia di beni e valori è sempre un argomento di primo piano. I ladri si specializzano sempre di più nelle tecniche di apertura di mezzi forti senza scasso.

Nella continua ricerca di nuove soluzioni e nella volontà di essere sempre all'avanguardia nell'ambito della sicurezza dei propri prodotti, TECHNOMAX ha aggiornato tutte le casseforti della serie TECHNOFORT certificate UNI EN 14450:18, per i modelli che prevedono la chiave a doppia mappa, con le nuovissime serrature EVO-LOCK.

EVO-LOCK, con 8 leve asimmetriche ed indipendenti, certificata UNI EN 1300, è una serratura ad alta sicurezza di ultima generazione. Si basa sull'utilizzo di nuove leve antipicking oscillanti e mentonnet a profilo speciale che oppongono una **eccezionale resistenza agli attacchi portati utilizzando gli ultimi sofisticati sistemi di manipolazione con l'uso di speciali grimaldelli.**

Le 2 chiavi a doppia mappa della nuova serratura EVO-LOCK, anch'esse rinnovate nel profilo, sono accompagnate da una carta di proprietà numerata per una duplicazione controllata della chiave.

## EVO-LOCK: the double-bitted key evolution



*The question of security applied to the custody of belongings and valuables is always a spotlight topic. Thieves are ever more specialized in techniques for opening security apparatus without breaching.*

*The constant research for new solutions and the will to always be leader within the scope of the security of its products, TECHNOMAX has upgraded the double-bitted locks of its EN 14450:18 certified safes of the TECHNOFORT series with the new EVO-LOCK locks.*

*EVO-LOCK, the latest generation of EN 1300 certified high security locks with 8 asymmetrical independent levers. It is based upon the use of new, antipicking oscillating levers and mentonnet with special profile, to oppose **exceptional resistance to assaults with the latest sophisticated tamper systems using special picklocks.***

*The 2 double-bitted keys with special profile of the new EVO-LOCK lock, are supplied with a numbered ownership card for a controlled duplication of the key.*



DK/5



- Frontale e Porta 10 mm
- Taglio Laser

- *Front and Door 10 mm*
- *Laser Cut*

**Chiave a Doppia Mappa**

- Serratura di alta sicurezza di ultima generazione, con 8 leve asimmetriche ed indipendenti, certificata UNI EN 1300. Si basa sull'utilizzo di nuove leve antipicking oscillanti e mentonnet a profilo speciale che oppongono una eccezionale resistenza agli attacchi portati utilizzando gli ultimi sofisticati sistemi di manipolazione con l'uso di speciali grimaldelli.
- Chiave a doppia mappa con profilo speciale duplicabile con carta di proprietà, per impedire la duplicazione non autorizzata delle chiavi.
- Estrazione della chiave impossibile a catenacci rientrati.
- Catenacci in acciaio nichelato, girevoli, Ø 22 mm.
- Protezione al meccanismo della serratura con piastra in acciaio al manganese.
- Speciali battute della porta per una eccezionale resistenza ai tentativi di effrazione con l'uso di una mazza.
- Robuste saldature interne realizzate con sistema robotizzato.
- Saldatura perimetrale del frontale al corpo realizzata in continuo con sistema robotizzato.
- Ripiano interno (escluso mod. DK/1).
- Alette di ancoraggio ricavate sui 4 lati del fondo con funzione antistrappo.
- Verniciatura a polvere termoindurente con essiccazione a forno.

**Double-Bitted Key**

- **Latest generation high security lock, EN 1300 certified, with 8 asymmetrical and independent levers.** It is based upon the use of new antipicking oscillating levers and mentonnet with special profile to oppose exceptional resistance to assaults with the latest sophisticated tamper systems using special picklocks.
- **Double-bitted key with special profile, duplicable with the ownership card, to prevent unauthorized key duplication.**
- Key-retaining lock in open position.
- Nickel-plated rotating steel bolts ø 22 mm.
- Lock mechanism protected by a manganese-steel plate.
- Special door battens for exceptional resistance against robbery attempts using a sledge hammer.
- Internally welded by a robot-controlled system.
- Front panel seam-welded to the casing by a robot-controlled system.
- Removable internal shelf (excluding mod. DK/1).
- Anchor tongues on the 4 back sides against jerks-attempts.
- Oven dried thermo-hardening powder painting.

CERTIFICATA A NORMA EUROPEA UNI EN 14450-18-S2  
CERTIFIED TO EUROPEAN STANDARD EN 14450-18-S2

MORE RESISTANCE  
MAGGIOR RESISTENZA

Art Code	Misure esterne mm.			Misure interne mm.			Dim. porta mm.		Numero catenacci		Peso	Litri
	Alt/H	Larg/W	Prof/D	Alt/H	Larg/W	Prof/D	Alt/H	Larg/W	Oriz/Horiz	Vert	Kg	Lt
DK/1	210	270	150	185	245	100	130	180	2	-	9,5	5
DK/2	210	270	200	185	245	150	130	180	2	-	10,5	7
DK/3B	210	340	150	185	315	100	140	250	2	-	12,5	6,5
DK/3	210	340	200	185	315	150	140	250	2	-	13	9
DK/4	270	390	200	245	365	150	195	300	2	1+1	18	14
DK/4L	270	390	240	245	365	190	195	300	2	1+1	19	18
DK/5	340	460	200	315	435	150	265	370	3	1+1	25	21
DK/5L	340	460	240	315	435	190	265	370	3	1+1	26	27
DK/5V	420	340	200	395	315	150	338	248	3	1+1	21	19
DK/6	420	480	230	395	455	180	345	390	3	2+2	33,5	33
DK/6L	420	480	280	395	455	230	345	390	3	2+2	34,5	43
DK/7	480	420	280	455	395	230	405	330	3	2+2	34,5	43
DK/7L	480	420	360	455	395	310	405	330	3	2+2	37	57



DD/5



- Frontale e Porta 10 mm
- Taglio Laser

- *Front and Door 10 mm*
- *Laser Cut*

**Chiave a Doppia Mappa + Combinatore a 3 Volantini**

- Serratura di alta sicurezza di ultima generazione, con 8 leve asimmetriche ed indipendenti, certificata UNI EN 1300. Si basa sull'utilizzo di nuove leve antipicking oscillanti e mentonnet a profilo speciale che oppongono una eccezionale resistenza agli attacchi portati utilizzando gli ultimi sofisticati sistemi di manipolazione con l'uso di speciali grimaldelli.
- Chiave a doppia mappa con profilo speciale duplicabile con carta di proprietà, per impedire la duplicazione non autorizzata delle chiavi.
- Blocco combinatore a 3 volantini incassati da 20 posizioni ciascuno.
- Estrazione della chiave impossibile a catenacci rientrati.
- Catenacci in acciaio nichelato, girevoli, Ø 22 mm.
- Protezione al meccanismo della serratura con piastra in acciaio al manganese.
- Speciali battute della porta per una eccezionale resistenza ai tentativi di effrazione con l'uso di una mazza.
- Robuste saldature interne realizzate con sistema robotizzato.
- Saldatura perimetrale del frontale al corpo realizzata in continuo con sistema robotizzato.
- Ripiano interno.
- Alette di ancoraggio ricavate sui 4 lati del fondo con funzione antistrappo.
- Verniciatura a polvere termoindurente con essiccazione a forno.

**Double-Bitted Key + 3 Counters Combination**

- **Latest generation high security lock, EN 1300 certified, with 8 asymmetrical and independent levers.**  
*It is based upon the use of new antipicking oscillating levers and mentonnet with special profile to oppose exceptional resistance to assaults with the latest sophisticated tamper systems using special picklocks.*
- **Double-bitted key with special profile, duplicable with the ownership card, to prevent unauthorized key duplication.**
- **Combination block with 3 recessed handwheels of 20 positions each.**
- **Key-retaining lock in open position.**
- **Nickel-plated rotating steel bolts ø 22 mm.**
- **Lock mechanism protected by a manganese-steel plate.**
- **Special door battens for exceptional resistance against robbery attempts using a sledge hammer.**
- **Internally welded by a robotcontrolled system.**
- **Front panel seam-welded to the casing by a robot controlled system.**
- **Removable internal shelf.**
- **Anchor tongues on the 4 backs sides against jerks-attempts.**
- **Oven dried thermo-hardening powder painting.**

CERTIFICATA A NORMA EUROPEA UNI EN 14450-18-S2  
CERTIFIED TO EUROPEAN STANDARD EN 14450-18-S2

LASER CUT  
TAGLIO LASER

MORE RESISTANCE  
MAGGIOR RESISTENZA

Art Code	Misure esterne mm. External dim. mm.			Misure interne mm. Internal dim. mm.			Dim. porta mm. Door dim. mm.		Numero catenacci Number of bolts	Peso Weight	Litri Volume	
	Alt/H	Larg/W	Prof/D	Alt/H	Larg/W	Prof/D	Alt/H	Larg/W				
DD/3B	210	340	150	185	315	100	140	250	2	-	12,5	6,5
DD/3	210	340	200	185	315	150	140	250	2	-	13	9
DD/4	270	390	200	245	365	150	195	300	2	1+1	18	14
DD/4L	270	390	240	245	365	190	195	300	2	1+1	19	18
DD/5	340	460	200	315	435	150	265	370	3	1+1	25	21
DD/5L	340	460	240	315	435	190	265	370	3	1+1	26	27
DD/6	420	480	230	395	455	180	345	390	3	2+2	33,5	33
DD/6L	420	480	280	395	455	230	345	390	3	2+2	34,5	43
DD/7	480	420	280	455	395	230	405	330	3	2+2	34,5	43
DD/7L	480	420	360	455	395	310	405	330	3	2+2	37	57



DC/5

**Combinazione Meccanica a Disco**

- Serratura di sicurezza certificata UNI EN 1300 con blocco combinatore a 3 dischi coassiali (1.440.000 combinazioni).
- Apertura e chiusura della serratura con manopola di comando.
- Manopola e disco combinatore incassati.
- Catenacci in acciaio nichelato, girevoli, del Ø di 22 mm.
- Speciali battute della porta per una eccezionale resistenza ai tentativi di effrazione con l'uso di una mazza.
- Robuste saldature interne realizzate con sistema robotizzato.
- Saldatura perimetrale del frontale al corpo realizzata in continuo con sistema robotizzato.
- Ripiano interno.
- Alette di ancoraggio ricavate sui 4 lati del fondo con funzione antistrappo.
- Verniciatura a polvere termoindurente con essiccazione a forno.

- Frontale e Porta 10 mm
- Taglio Laser
- *Front and Door 10 mm*
- *Laser Cut*

CERTIFICATA A NORMA EUROPEA UNI EN 14450-18-S2  
CERTIFIED TO EUROPEAN STANDARD EN 14450-18-S2

LASER CUT  
TAGLIO LASER

MORE RESISTANCE  
MAGGIOR RESISTENZA

**Mechanical Combination with Disc**

- Security combination lock EN 1300 certified with 3 internal coaxial discs (1.440.000 combinations allowed).
- Recessed knob and combination dial.
- Nickel-plated rotating steel bolts ø 22 mm.
- Lock mechanism protected by a manganese-steel plate.
- Special door battens for exceptional resistance against robbery attempts using a sledge hammer.
- Internally welded by a robot-controlled system.
- Front panel seam-welded to the casing by a robot-controlled system.
- Removable internal shelf.
- Anchor tongues on the 4 back sides against jerks-attempts.
- Oven dried thermo-hardening powder painting.

Art Code	Misure esterne mm. External dim. mm.			Misure interne mm. Internal dim. mm.			Dim. porta mm. Door dim. mm.		Numero catenacci Number of bolts		Peso Weight	Litri Volume
	Alt/H	Larg/W	Prof/D	Alt/H	Larg/W	Prof/D	Alt/H	Larg/W	Oriz/Horiz	Vert	Kg	Lt
<b>DC/4</b>	270	390	200	245	365	150	195	300	2	-	18	14
<b>DC/4L</b>	270	390	240	245	365	190	195	300	2	-	19	18
<b>DC/5</b>	340	460	200	315	435	150	265	370	3	1+1	25	21
<b>DC/5L</b>	340	460	240	315	435	190	265	370	3	1+1	26	27
<b>DC/6</b>	420	480	230	395	455	180	345	390	3	2+2	33,5	33
<b>DC/6L</b>	420	480	280	395	455	230	345	390	3	2+2	34,5	43



DT/5

- Frontale e Porta 10 mm
- Taglio Laser
- *Front and Door 10 mm*
- *Laser Cut*

## Combinazione Elettronica Digitale

- Serratura certificata UNI EN 1300 controllata da un congegno elettronico ad alta affidabilità, dotato di memoria non-volatile.
- Apertura/chiusura con manopola di comando e blocco con elettromagnete.
- Alimentazione interna con batterie alcaline (non incluse).
- Tastiera a membrana con 4 leds dedicati.
- Contatti per batteria esterna ricavati direttamente sulla tastiera.
- Segnalazioni sonore e visive per conferma digitazione, errori e batterie interne in fase di esaurimento.
- Catenacci in acciaio nichelato, girevoli, Ø 22 mm (DT/1 - DT/2 - DT/3B - DT/3 Ø 18 mm fissi).
- Protezione al meccanismo della serratura con piastra in acciaio al manganese.
- Speciali battute della porta per una eccezionale resistenza ai tentativi di effrazione con l'uso di una mazza.
- Robuste saldature interne realizzate con sistema robotizzato.
- Saldatura perimetrale del frontale al corpo realizzata in continuo con sistema robotizzato.
- Ripiano interno (escluso mod. DT/1).
- Alette di ancoraggio ricavate sui 4 lati del fondo con funzione antistrappo.
- Verniciatura a polvere termoindurente con essiccazione a forno.

## Digital Electronic Combination

- *Digital electronic lock EN 1300 certified, controlled by a high performing electronic system provided by non-volatile memory.*
- *Opening/closing with recessed knob and locking by electromagnet.*
- *Internal power with alkaline battery (not included).*
- *High quality membrane keyboard with 4 leds.*
- *Acoustic and visual signals to confirm codes, errors and internal battery deficiency.*
- *Emergency external power outlet with contacts directly on keyboard.*
- *Nickel-plated rotating steel bolts ø 22 mm (DT/1-DT/2-DT/3B-DT/3 ø 18 mm, fixed).*
- *Lock mechanism protected by a manganese-steel plate.*
- *Special door battens for exceptional resistance against robbery attempts using a sledge hammer.*
- *Internally welded by a robot-controlled system.*
- *Front panel seam-welded to the casing by a robot-controlled system.*
- *Removable internal shelf (excluding mod. DT/1).*
- *Anchor tongues on the 4 backs sides against jerks-attempts.*
- *Oven dried thermo-hardening powder painting.*

CERTIFICATA A NORMA EUROPEA UNI EN 14450:18-S1  
CERTIFIED TO EUROPEAN STANDARD EN 14450:18-S1

MORE RESISTANCE  
MAGGIOR RESISTENZA

Art Code	Misure esterne mm.			Misure interne mm.			Dim. porta mm.		Numero catenacci	Peso	Litri	
	Alt/H	Larg/W	Prof/D	Alt/H	Larg/W	Prof/D	Alt/H	Larg/W				
DT/1	210	270	150	185	245	100	130	180	2	9,5	5	
DT/2	210	270	200	185	245	150	130	180	2	10,5	7	
DT/3B	210	340	150	185	315	100	140	250	2	12,5	6,5	
DT/3	210	340	200	185	315	150	140	250	2	13	9	
DT/4	270	390	200	245	365	150	195	300	2	1+1	18	14
DT/4L	270	390	240	245	365	190	195	300	2	1+1	19	18
DT/5	340	460	200	315	435	150	265	370	3	1+1	25	21
DT/5L	340	460	240	315	435	190	265	370	3	1+1	26	27
DT/5V	420	340	200	395	315	150	338	248	3	1+1	21	19
DT/6	420	480	230	395	455	180	345	390	3	2+2	33,5	33
DT/6L	420	480	280	395	455	230	345	390	3	2+2	34,5	43
DT/7	480	420	280	455	395	230	405	330	3	2+2	34,5	43
DT/7L	480	420	360	455	395	310	405	330	3	2+2	37	57

A richiesta, tutti i modelli elettronici possono essere dotati di serratura per un'apertura meccanica di emergenza con chiave di alta sicurezza a doppia mappa. I modelli con chiave di emergenza DT/1P, DT/2P, DT/3BP, DT/3P non sono certificati UNI EN 14450:18.

**Codice prodotto di questa serie:** aggiungere la lettera "P" alla fine del codice del prodotto standard.

Es. DT/3 senza chiave di emergenza diviene DT/3P con chiave di emergenza, DT/4 diviene DT/4P, etc.

**On demand, the electronic models, can be equipped with a mechanical emergency opening with double-bitted key lock.** The models with emergency key DT/1P, DT/2P, DT/3BP, DT/3P are not EN 14450:18 certified.

**Code for this series:** add a "P" at the end of the code.

Ex. DT/4 for a safe without emergency lock becomes DT/4P for a safe with emergency lock, DT/5 becomes DT/5P, etc.

Serratura di emergenza con chiave a doppia mappa. *Emergency lock with double-bitted key (mod.1-2-3).*

Serratura di emergenza con chiave a doppia mappa. *Emergency lock with double-bitted key (mod.4-5-6-7) EVO-LOCK.*



DT/5-S2

- Frontale e Porta 10 mm
- Taglio Laser
- *Front and Door 10 mm*
- *Laser Cut*

## Combinazione Elettronica Digitale

- Serratura certificata UNI EN 1300 controllata da un congegno elettronico ad alta affidabilità, dotato di memoria non-volatile.
- Apertura/chiusura con manopola di comando e blocco con elettromagnete.
- Alimentazione interna con batterie alcaline (non incluse).
- Tastiera a membrana con 4 leds dedicati.
- Contatti per batteria esterna ricavati direttamente sulla tastiera.
- Segnalazioni sonore e visive per conferma digitazione, errori e batterie interne in fase di esaurimento.
- Catenacci in acciaio nichelato, girevoli, Ø 22 mm.
- Protezione al meccanismo della serratura con piastra in acciaio al manganese.
- **Elettromagnete protetto con speciali piastrelle antitaglio.**
- Speciali battute della porta per una eccezionale resistenza ai tentativi di effrazione con l'uso di una mazza.
- Robuste saldature interne realizzate con sistema robotizzato.
- Saldatura perimetrale del frontale al corpo realizzata in continuo con sistema robotizzato.
- Ripiano interno.
- Alette di ancoraggio ricavate sui 4 lati del fondo con funzione antistrappo.
- Verniciatura a polvere termoindurente con essiccazione a forno.

## Digital Electronic Combination

- *Digital electronic lock EN 1300 certified, controlled by a high performing electronic system provided by non-volatile memory.*
- *Opening/closing with recessed knob and locking by electromagnet.*
- *Internal power with alkaline battery (not included).*
- *High quality membrane keyboard with 4 leds.*
- *Acoustic and visual signals to confirm codes, errors and internal battery deficiency.*
- *Emergency external power outlet with contacts directly on keyboard.*
- *Nickel-plated rotating steel bolts ø 22 mm.*
- *Lock mechanism protected by a manganese-steel plate.*
- ***Electromagnet protected with special anti-cut inserts.***
- *Special door battens for exceptional resistance against robbery attempts using a sledge hammer.*
- *Internally welded by a robot-controlled system.*
- *Front panel seam-welded to the casing by a robot-controlled system.*
- *Removable internal shelf.*
- *Anchor tongues on the 4 backs sides against jerks-attempts.*
- *Oven dried thermo-hardening powder painting.*

CERTIFICATA A NORMA EUROPEA UNI EN 14450-18-S2  
CERTIFIED TO EUROPEAN STANDARD EN 14450-18-S2

MORE RESISTANCE  
MAGGIOR RESISTENZA

Art Code	Misure esterne mm.			Misure interne mm.			Dim. porta mm.		Numero catenacci		Peso	Litri
	Alt/H	Larg/W	Prof/D	Alt/H	Larg/W	Prof/D	Alt/H	Larg/W	Oriz/Horiz	Vert	Kg	Lt
<b>DT/4-S2</b>	270	390	200	245	365	150	195	300	2	1+1	18	14
<b>DT/4L-S2</b>	270	390	240	245	365	190	195	300	2	1+1	19	18
<b>DT/5-S2</b>	340	460	200	315	435	150	265	370	3	1+1	25	21
<b>DT/5L-S2</b>	340	460	240	315	435	190	265	370	3	1+1	26	27
<b>DT/5V-S2</b>	420	340	200	395	315	150	338	248	3	1+1	21	19
<b>DT/6-S2</b>	420	480	230	395	455	180	345	390	3	2+2	33,5	33
<b>DT/6L-S2</b>	420	480	280	395	455	230	345	390	3	2+2	34,5	43
<b>DT/7-S2</b>	480	420	280	455	395	230	405	330	3	2+2	34,5	43
<b>DT/7L-S2</b>	480	420	360	455	395	310	405	330	3	2+2	37	57

**A richiesta**, tutti i modelli elettronici possono essere dotati di serratura per un'apertura meccanica di emergenza con chiave di alta sicurezza a doppia mappa (**EVO-LOCK**).

**Codice prodotto di questa serie:** aggiungere la lettera "P" alla fine del codice del prodotto standard.

Esempio: DT/4-S2 senza chiave di emergenza diviene DT/4P-S2 con chiave di emergenza, DT/5-S2 diviene DT/5P-S2, etc.

**On demand**, the electronic models, can be equipped with a mechanical emergency opening with double-bitted key lock (**EVO-LOCK**).

**Code for this series:** add a "P" at the end of the code.

Ex. DT/4-S2 for a safe without emergency lock becomes DT/4P-S2 for a safe with emergency lock, DT/5-S2 becomes DT/5P-S2, etc.

Serratura di emergenza con chiave a doppia mappa. *Emergency lock with double-bitted key*



# Serie TECHNOFORT

CASSEFORTI a MOBILE

FREE STANDING SAFES



Le casseforti della serie "TECHNOFORT" sono il risultato di un processo di lavorazione dall'elevata tecnologia, che abbina la robustezza della struttura ad un design raffinato ed attraente, facendone un prodotto esclusivo.

Il taglio del frontale e della porta realizzato con sistema laser, le saldature completamente eseguite da sistemi robotizzati, i profili interni particolarmente robusti, i sistemi di chiusura di grande affidabilità, le finiture curate nei particolari ed il Controllo Qualità operato secondo severi standard, garantiscono un prodotto finale di grande robustezza, funzionalità e dalla linea moderna ed accattivante.

Le casseforti della serie "TECHNOFORT" offrono una vasta gamma di modelli in grado di soddisfare tutte le esigenze di un utilizzatore attento, informato ed esigente.

*The safes of the "TECHNOFORT" series are the result of a highly technological manufacturing process, that combines a strong structure and an attractive and exquisite design, which makes them an exclusive product.*

*The front and door are laser cut, the welding carried out with completely robotized methods, the particularly strong internal profiles, the highly reliable closing systems, the really painstaking finish and the Quality Control complying with strict standards grant a strong, functional finished product with a modern and winning line. The safes of the "TECHNOFORT" series offer a wide range of models able to meet the requirements of a careful, informed and exacting user.*

La versione a mobile consente molteplici possibilità di installazione tramite i fori predisposti ed i tasselli in dotazione:

- fissaggio a parete
- fissaggio a pavimento
- fissaggio su ripiani
- fissaggio su ripiani interni di armadi
- altre possibilità di installazione secondo le esigenze dell'utilizzatore.

*The free standing version allows a lot of installation possibilities thanks to preset holes and the anchor bolts supplied for:*

- Wall fastening
- Floor fastening
- Shelf fastening
- Fastening on internal wardrobe shelves
- Other possibilities according to the user's requirements.



## Caratteristiche Tecniche

- Frontale e porta in acciaio speciale monoblocco dello spessore di 10 mm, realizzati con sistema di taglio al laser.
- Spessore delle pareti 5 mm.
- Speciali battute della porta per una eccezionale resistenza ai tentativi di effrazione con l'uso di una mazza.
- Robusta cerniera defilata in acciaio, con sagomatura speciale che permette l'apertura a tutto vano della porta.
- Catenacci nichelati in acciaio trattato.
- Meccanismo della serratura protetto da una piastra di acciaio al manganese.
- Catenacci orizzontali e verticali superiori protetti da una piastra di acciaio al manganese di 3 mm, posizionata in obliquo al fine di ottenere la massima resistenza antitrapano.
- Corpo monoblocco saldato e molato con l'ausilio di sistemi automatici robotizzati.
- Fori di ancoraggio sulla base e sullo schienale.
- Tasselli per fissaggio in dotazione.
- Verniciatura a polvere termoindurente con essiccazione a forno.



## Technical Characteristics

- Front panel and door in special one-piece steel construction with a thickness of 10 mm, produced by means of a "High-Tech" Laser Cutting System.
- Body in 5 mm thick steel plates.
- Special door battens for exceptional resistance against robbery attempts using a sledge hammer.
- Strong steel hinge on one side, specially shaped in order to allow complete door opening.
- Nickel-plated steel bolts.
- Lock mechanism protected by manganese-steel plate.
- Internal welding by a robot-controlled system.
- Horizontal and vertical top bolts protected by a manganese-steel 3 mm thick plate, placed askew in order to get the best resistance to drilling.
- One-piece body welded and ground thanks to automatic robotized systems.
- Back and base fixing holes for walls and floors mounting.
- Screw anchor fixing bolts provided.
- Oven dried thermo-hardening powder painting.



**Casseforti Certificate** secondo le norme Europee UNI EN 14450:18 e UNI EN 1300  
**Certified Safes** according to European Standards EN 14450:18 and EN 1300

Le casseforti della serie TECHNOFORT hanno superato accurate prove di attacco effettuate presso l'Istituto Giordano, Ente accreditato e riconosciuto a livello Europeo, ottenendo la certificazione ICIM (Istituto di Certificazione Industriale per la Meccanica) secondo la Norma Europea sui mezzi di custodia UNI EN 14450:18.

Anche le serrature sono state testate dal Laboratorio Giordano e certificate da ICIM secondo la Norma Europea UNI EN 1300, per garantire che anche i sistemi di chiusura sono conformi a standard di sicurezza certi.


La Norma Europea UNI EN 14450:18 stabilisce delle classi di resistenza all'effrazione, che vengono determinate in base allo svolgimento ed al superamento di prove che simulano i reali tentativi di attacco che un ladro può effettuare su di una cassaforte.

Inoltre, l'Istituto di Certificazione procede a verifiche e controlli periodici sul sistema qualità, sul processo produttivo e sul prodotto finito, che effettua secondo propri schemi di valutazione, autorizzando, solo in caso di esito positivo, l'apposizione del marchio di conformità sul prodotto finale.

*TECHNOFORT series safes are certified by the Institute for Certification ICIM according to European Standard EN 14450:18, having been tested by the Istituto Giordano, an independent and accredited attack-testing laboratory. This certification is a guarantee of quality and of reliability of manufacturing. In addition to the safe, even the lock has been tested and certified according to European Standard EN 1300, to ensure that the also the locking system comply with certain standards of security.*

*The European Standard EN 14450:18 establish a level of resistance against forced entry that can be expected from a safe.*

*In addition to the product attack testing, ICIM conducts periodic audits and checks on quality, manufacturing processes and finished product in accordance with its own patterns of assessment. Only through compliance with ICIM's quality requirements, the products are able to maintain the certification.*



# EVO-LOCK

l'evoluzione della serratura a doppia mappa  
*the double-bitted key evolution*



CHIAVE A PROFILO SPECIALE  
SPECIAL KEY PROFILE



CARTA DI PROPRIETA' NUMERATA  
NUMBERED OWNERSHIP CARD

## EVO-LOCK: l'evoluzione della serratura a doppia mappa



Il problema della sicurezza nella custodia di beni e valori è sempre un argomento di primo piano. I ladri si specializzano sempre di più nelle tecniche di apertura di mezzi forti senza scasso.

Nella continua ricerca di nuove soluzioni e nella volontà di essere sempre all'avanguardia nell'ambito della sicurezza dei propri prodotti, TECHNOMAX ha aggiornato tutte le casseforti della serie TECHNOFORT certificate UNI EN 14450:18, per i modelli che prevedono la chiave a doppia mappa, con le nuovissime serrature EVO-LOCK.

EVO-LOCK, con 8 leve asimmetriche ed indipendenti, certificata UNI EN 1300, è una serratura ad alta sicurezza di ultima generazione. Si basa sull'utilizzo di nuove leve antipicking oscillanti e mentonnet a profilo speciale che oppongono una **eccezionale resistenza agli attacchi portati utilizzando gli ultimi sofisticati sistemi di manipolazione con l'uso di speciali grimaldelli.**

Le 2 chiavi a doppia mappa della nuova serratura EVO-LOCK, anch'esse rinnovate nel profilo, sono accompagnate da una carta di proprietà numerata per una duplicazione controllata della chiave.

## EVO-LOCK: the double-bitted key evolution



*The question of security applied to the custody of belongings and valuables is always a spotlight topic. Thieves are ever more specialized in techniques for opening security apparatus without breaching.*

*The constant research for new solutions and the will to always be leader within the scope of the security of its products, TECHNOMAX has upgraded the double-bitted locks of its EN 14450:18 certified safes of the TECHNOFORT series with the new EVO-LOCK locks.*

*EVO-LOCK, the latest generation of EN 1300 certified high security locks with 8 asymmetrical independent levers. It is based upon the use of new, antipicking oscillating levers and mentonnet with special profile, to oppose **exceptional resistance to assaults with the latest sophisticated tamper systems using special picklocks.***

*The 2 double-bitted keys with special profile of the new EVO-LOCK lock, are supplied with a numbered ownership card for a controlled duplication of the key.*



DMK/5

- Frontale e Porta 10 mm
- *Front and Door 10 mm*
- Corpo 5 mm
- *Body 5 mm*
- Taglio Laser
- *Laser Cut*

CERTIFICATA A NORMA EUROPEA UNI EN 14450:18-S2  
CERTIFIED TO EUROPEAN STANDARD EN 14450:18-S2

LASER CUT  
TAGLIO LASER

MORE RESISTANCE  
MAGGIOR RESISTENZA

Art Code	Misure esterne mm. External dim. mm.			Misure interne mm. Internal dim. mm.			Dim. porta mm. Door dim. mm.		Numero catenacci Number of bolts		Peso Weight	Litri Volume
	Alt/H	Larg/W	Prof/D	Alt/H	Larg/W	Prof/D	Alt/H	Larg/W	Oriz/Horiz	Vert	Kg	Lt
<b>DMK/3</b>	220	350	300	200	340	245	140	250	2	-	25	18
<b>DMK/4</b>	280	400	350	260	390	295	195	300	2	1+1	35,5	31
<b>DMK/5</b>	350	470	350	330	460	295	265	370	3	1+1	47,5	47
<b>DMK/6</b>	430	490	350	410	480	295	345	390	3	2+2	56	60
<b>DMK/7</b>	490	430	400	470	420	345	405	330	3	2+2	61	70

### Chiave a Doppia Mappa

- Serratura di alta sicurezza di ultima generazione, con 8 leve asimmetriche ed indipendenti, certificata UNI EN 1300. Si basa sull'utilizzo di nuove leve antipicking oscillanti e mentonnet a profilo speciale che oppongono una eccezionale resistenza agli attacchi portati utilizzando gli ultimi sofisticati sistemi di manipolazione con l'uso di speciali grimaldelli.
- Chiave a doppia mappa con profilo speciale duplicabile con carta di proprietà, per impedire la duplicazione non autorizzata delle chiavi.
- Estrazione della chiave impossibile a catenacci rientrati.
- Catenacci in acciaio nichelato, girevoli, Ø 22 mm.
- Protezione al meccanismo della serratura con piastra in acciaio al manganese.
- Catenacci orizzontali e verticali superiori protetti da una piastra in acciaio al manganese dello spessore di 3 mm., posizionata in obliquo al fine di ottenere la massima resistenza antitrapano.
- Speciali battute della porta per una eccezionale resistenza ai tentativi di effrazione con l'uso di una mazza.
- Robuste saldature interne realizzate con sistema robotizzato.
- Corpo monoblocco saldato e molato con sistemi automatici robotizzati.
- Ripiano interno.
- Fori di ancoraggio sulla base e sullo schienale, tasselli di fissaggio in dotazione.
- Verniciatura a polvere termoindurente con essiccazione a forno.

### Double-Bitted Key

- Latest generation high security lock, EN 1300 certified, with 8 asymmetrical and independent levers. It is based upon the use of new antipicking oscillating levers and mentonnet with special profile to oppose exceptional resistance to assaults with the latest sophisticated tamper systems using special picklocks.
- Double-bitted key with special profile, duplicable with the ownership card, to prevent unauthorized key duplication.
- Key-retaining lock in open position.
- Nickel-plated rotating steel bolts ø 22 mm.
- Lock mechanism protected by a manganese-steel plate.
- Horizontal and top vertical bolts protected by drill resistant manganese-steel plate 3 mm thick, placed askew in order to get the best resistance to drilling.
- Special door battens for exceptional resistance against robbery attempts using a sledge hammer.
- Internally welded by a robot-controlled system.
- Front panel seam-welded to the casing by a robot-controlled system.
- Removable internal shelf.
- Base and back fixing holes.
- Screw anchor fixing bolts provided.
- Oven dried thermo-hardening powder painting.



DMD/5

- Frontale e Porta 10 mm
- Front and Door 10 mm
- Corpo 5 mm
- Body 5 mm
- Taglio Laser
- Laser Cut

**Chiave a Doppia Mappa + Combinatore a 3 Volantini**

- Serratura di alta sicurezza di ultima generazione, con 8 leve asimmetriche ed indipendenti, certificata UNI EN 1300. Si basa sull'utilizzo di nuove leve antipicking oscillanti e mentonnet a profilo speciale che oppongono una eccezionale resistenza agli attacchi portati utilizzando gli ultimi sofisticati sistemi di manipolazione con l'uso di speciali grimaldelli.
- Chiave a doppia mappa con profilo speciale duplicabile con carta di proprietà, per impedire la duplicazione non autorizzata delle chiavi.
- Blocco combinatore a 3 volantini da 20 posizioni ciascuno.
- Estrazione della chiave impossibile a catenacci rientrati.
- Catenacci in acciaio nichelato, girevoli, Ø 22 mm.
- Protezione al meccanismo della serratura con piastra in acciaio al manganese.
- Catenacci orizzontali e verticali superiori protetti da una piastra in acciaio al manganese dello spessore di 3 mm., posizionata in obliquo al fine di ottenere la massima resistenza antitrapano.
- Speciali battute della porta per una eccezionale resistenza ai tentativi di effrazione con l'uso di una mazza.
- Robuste saldature interne realizzate con sistema robotizzato.
- Corpo monoblocco saldato e molato con sistemi automatici robotizzati.
- Ripiano interno.
- Fori di ancoraggio sulla base e sullo schienale, tasselli di fissaggio in dotazione.
- Verniciatura a polvere termoindurente con essiccazione a forno.

CERTIFICATA A NORMA EUROPEA UNI EN 14450-18-S2  
CERTIFIED TO EUROPEAN STANDARD EN 14450-18-S2

MORE RESISTANCE  
MAGGIOR RESISTENZA

**Double-Bitted Key + 3 Counters Combination**

- Latest generation high security lock, EN 1300 certified, with 8 asymmetrical and independent levers. It is based upon the use of new antipicking oscillating levers and mentonnet with special profile to oppose exceptional resistance to assaults with the latest sophisticated tamper systems using special picklocks.
- Double-bitted key with special profile, duplicable with the ownership card, to prevent unauthorized key duplication.
- Combination block with 3 handwheels of 20 positions each.
- Key-retaining lock in open position.
- Nickel-plated rotating steel bolts ø 22 mm.
- Lock mechanism protected by a manganese-steel plate.
- Horizontal and top vertical bolts protected by drill resistant manganese-steel plate 3 mm thick, placed askew in order to get the best resistance to drilling.
- Special door battens for exceptional resistance against robbery attempts using a sledge hammer.
- Internally welded by a robot-controlled system.
- Front panel seam-welded to the casing by a robot-controlled system.
- Removable internal shelf.
- Base and back fixing holes.
- Screw anchor fixing bolts provided.
- Oven dried thermo-hardening powder painting.

Art Code	Misure esterne mm.			Misure interne mm.			Dim. porta mm.		Numero catenacci		Peso	Litri
	External dim. mm.			Internal dim. mm.			Door dim. mm.		Number of bolts		Weight	Volume
	Alt/H	Larg/W	Prof/D	Alt/H	Larg/W	Prof/D	Alt/H	Larg/W	Oriz/Horiz	Vert	Kg	Lt
DMD/3	220	350	300	200	340	245	140	250	2	-	25	18
DMD/4	280	400	350	260	390	295	195	300	2	1+1	35,5	31
DMD/5	350	470	350	330	460	295	265	370	3	1+1	47,5	47
DMD/6	430	490	350	410	480	295	345	390	3	2+2	56	60
DMD/7	490	430	400	470	420	345	405	330	3	2+2	61	70



DMC/5

- Frontale e Porta 10 mm
- Corpo 5 mm
- Taglio Laser

- *Front and Door 10 mm*
- *Body 5 mm*
- *Laser Cut*

CERTIFICATA A NORMA EUROPEA UNI EN 14450-18-S2  
CERTIFIED TO EUROPEAN STANDARD EN 14450-18-S2

MORE RESISTANCE  
MAGGIOR RESISTENZA

Art Code	Misure esterne mm.			Misure interne mm.			Dim. porta mm.		Numero catenacci		Peso	Litri
	External dim. mm.			Internal dim. mm.			Door dim. mm.		Number of bolts		Weight	Volume
	Alt/H	Larg/W	Prof/D	Alt/H	Larg/W	Prof/D	Alt/H	Larg/W	Oniz/Horiz	Vert	Kg	Lt
<b>DMC/4</b>	280	400	350	260	390	295	195	300	2	-	35,5	31
<b>DMC/5</b>	350	470	350	330	460	295	265	370	3	1+1	47,5	47
<b>DMC/6</b>	430	490	350	410	480	295	345	390	3	2+2	56	60

**Combinazione Meccanica a Disco**

- Serratura di sicurezza certificata UNI EN 1300 con blocco combinatore a 3 dischi coassiali (1.440.000 combinazioni).
- Apertura e chiusura della serratura con manopola di comando.
- Manopola e disco combinatore incassati.
- Catenacci in acciaio nichelato, girevoli, Ø 22 mm.
- Catenacci orizzontali e verticali superiori protetti da una piastra in acciaio al manganese dello spessore di 3 mm., posizionata in obliquo al fine di ottenere la massima resistenza antitrapano.
- Speciali battute della porta per una eccezionale resistenza ai tentativi di effrazione con l'uso di una mazza.
- Robuste saldature interne realizzate con sistema robotizzato.
- Corpo monoblocco saldato e molato con sistemi automatici robotizzati.
- Ripiano interno.
- Fori di ancoraggio sulla base e sullo schienale, tasselli di fissaggio in dotazione.
- Verniciatura a polvere termoindurente con essiccazione a forno.

**Mechanical Combination with Disc**

- *Security combination lock EN 1300 certified with 3 internal coaxial discs (1.440.000 combinations allowed).*
- *Opening and closing with control knob.*
- *Recessed control knob and combination dial.*
- *Nickel-plated rotating steel bolts ø 22 mm.*
- *Lock mechanism protected by a manganese-steel plate.*
- *Horizontal and top vertical bolts protected by drill resistant manganese-steel plate 3 mm thick in oblique position to obtain the maximum drill resistance.*
- *Special door battens for exceptional resistance against robbery attempts using a sledge hammer.*
- *Internally welded by a robot-controlled system.*
- *Front panel seam-welded to the casing by a robot-controlled system.*
- *Removable internal shelf.*
- *Base and back fixing holes.*
- *Screw anchor fixing bolts provided.*
- *Oven dried thermo-hardening powder painting.*



DMT/5

- Frontale e Porta 10 mm
- Corpo 5 mm
- Taglio Laser
- *Front and Door 10 mm*
- *Body 5 mm*
- *Laser Cut*

CERTIFICATA A NORMA EUROPEA UNI EN 14450:18-S1  
CERTIFIED TO EUROPEAN STANDARD EN 14450:18-S1

MORE RESISTANCE  
MAGGIOR RESISTENZA

Art Code	Misure esterne mm.			Misure interne mm.			Dim. porta mm.		Numero catenacci	Peso	Litri	
	Alt/H	Larg/W	Prof/D	Alt/H	Larg/W	Prof/D	Alt/H	Larg/W				Oriz/Horiz
<b>DMT/3</b>	220	350	300	200	340	245	140	250	2	-	25	18
<b>DMT/4</b>	280	400	350	260	390	295	195	300	2	1+1	35,5	31
<b>DMT/5</b>	350	470	350	330	460	295	265	370	3	1+1	47,5	47
<b>DMT/6</b>	430	490	350	410	480	295	345	390	3	2+2	56	60
<b>DMT/7</b>	490	430	400	470	420	345	405	330	3	2+2	61	70

**A richiesta**, tutti i modelli elettronici possono essere dotati di serratura per un'apertura meccanica di emergenza con chiave di alta sicurezza a doppia mappa. Il modello con chiave di emergenza DMT/3P non è certificato UNI EN 14450:18.  
**Codice prodotto di questa serie:** aggiungere la lettera "P" alla fine del codice del prodotto standard.  
 Esempio: DMT/3 senza chiave di emergenza diviene DMT/3P con chiave di emergenza, DMT/4 diviene DMT/4P, etc.

**On demand**, the electronic models, can be equipped with a mechanical emergency opening with double-bitted key lock. The model with emergency key DMT/3P is not EN 14450:18 certified.  
**Code for this series:** add a "P" at the end of the code.  
 Ex. DMT/4 for a safe without emergency lock becomes DMT/4P for a safe with emergency lock, DMT/5 becomes DMT/5P, etc.

Serratura di emergenza con chiave a doppia mappa. Emergency lock with double-bitted key (Mod. 3).  
 Serratura di emergenza con chiave a doppia mappa. Emergency lock with double-bitted key (Mod. 4-5-6-7) **EVO-LOCK**.

## Combinazione Elettronica Digitale

- Serratura certificata UNI EN 1300 controllata da un congegno elettronico ad alta affidabilità, dotato di memoria non-volatile.
- Apertura/chiusura con manopola di comando e blocco con elettromagnete.
- Alimentazione interna con batterie alcaline (non incluse).
- Tastiera a membrana con 4 leds dedicati.
- Contatti per batteria esterna ricavati direttamente sulla tastiera.
- Segnalazioni sonore e visive per conferma digitazione, errori e batterie interne in fase di esaurimento.
- Catenacci in acciaio nichelato, girevoli, Ø 22 mm (DMT/3 Ø 18 mm. fissi).
- Protezione al meccanismo della serratura con piastra in acciaio al manganese.
- Catenacci orizzontali e verticali superiori protetti da una piastra in acciaio al manganese dello spessore di 3 mm., posizionata in obliquo al fine di ottenere la massima resistenza antitrapano.
- Speciali battute della porta per una eccezionale resistenza ai tentativi di effrazione con l'uso di una mazza.
- Robuste saldature interne realizzate con sistema robotizzato.
- Corpo monoblocco saldato e molato con sistemi automatici robotizzati.
- Ripiano interno.
- Fori di ancoraggio sulla base e sullo schienale, tasselli di fissaggio in dotazione.
- Verniciatura a polvere termoindurente con essiccazione a forno.

## Digital Electronic Combination

- Digital electronic lock EN 1300 certified, controlled by a high performing electronic system provided by non-volatile memory.
- Opening/closing with recessed knob and locking by electromagnet.
- Internal power with alkaline battery (not included).
- High quality membrane keyboard with 4 leds.
- Acoustic and visual signals to confirm codes, errors and internal battery deficiency.
- Emergency external power outlet with contacts directly on keyboard.
- Nickel-plated rotating steel bolts ø 22 mm (DMT/3 ø 18 mm, fixed).
- Lock mechanism protected by a manganese-steel plate.
- Horizontal and top vertical bolts protected by drill resistant manganese-steel plate 3 mm thick, placed askew in order to get the best resistance to drilling.
- Special door battens for exceptional resistance against robbery attempts using a sledge hammer.
- Internally welded by a robot-controlled system.
- Front panel seam-welded to the casing by a robot-controlled system.
- Removable internal shelf.
- Base and back fixing holes.
- Screw anchor fixing bolts provided.
- Oven dried thermo-hardening powder painting.



DMT/5-S2

- Frontale e Porta 10 mm
- Corpo 5 mm
- Taglio Laser

- *Front and Door 10 mm*
- *Body 5 mm*
- *Laser Cut*

CERTIFICATA A NORMA EUROPEA UNI EN 14450-18-S2  
CERTIFIED TO EUROPEAN STANDARD EN 14450-18-S2

MORE RESISTANCE  
MAGGIOR RESISTENZA

Art Code	Misure esterne mm.			Misure interne mm.			Dim. porta mm.		Numero catenacci	Peso	Litri	
	Alt/H	Larg/W	Prof/D	Alt/H	Larg/W	Prof/D	Alt/H	Larg/W				Number of bolts
<b>DMT/4-S2</b>	280	400	350	260	390	295	195	300	2	1+1	35,5	31
<b>DMT/5-S2</b>	350	470	350	330	460	295	265	370	3	1+1	47,5	47
<b>DMT/6-S2</b>	430	490	350	410	480	295	345	390	3	2+2	56	60
<b>DMT/7-S2</b>	490	430	400	470	420	345	405	330	3	2+2	61	70

**A richiesta**, tutti i modelli elettronici possono essere dotati di serratura per un'apertura meccanica di emergenza con chiave di alta sicurezza a doppia mappa (**EVO-LOCK**).

**Codice prodotto di questa serie:** aggiungere la lettera "P" alla fine del codice del prodotto standard.

Esempio: DMT/4-S2 senza chiave di emergenza diviene DMT/4P-S2 con chiave di emergenza, DMT/5-S2 diviene DMT/5P-S2, etc.

**On demand**, the electronic models, can be equipped with a mechanical emergency opening with double-bitted key lock (**EVO-LOCK**).

**Code for this series:** add a "P" at the end of the code.

Ex. DMT/4-S2 for a safe without emergency lock becomes DMT/4P-S2 for a safe with emergency lock, DMT/5-S2 becomes DMT/5P-S2, etc.

Serratura di emergenza con chiave a doppia mappa. Emergency lock with double-bitted key.

## Combinazione Elettronica Digitale

- Serratura certificata UNI EN 1300 controllata da un congegno elettronico ad alta affidabilità, dotato di memoria non-volatile.
- Apertura/chiusura con manopola di comando e blocco con elettromagnete.
- Alimentazione interna con batterie alcaline (non incluse).
- Tastiera a membrana con 4 leds dedicati.
- Contatti per batteria esterna ricavati direttamente sulla tastiera.
- Segnalazioni sonore e visive per conferma digitazione, errori e batterie interne in fase di esaurimento.
- Catenacci in acciaio nichelato, girevoli, Ø 22 mm.
- Protezione al meccanismo della serratura con piastra in acciaio al manganese.
- **Elettromagnete protetto con speciali piastrelle antitaglio.**
- Catenacci orizzontali e verticali superiori protetti da una piastra in acciaio al manganese dello spessore di 3 mm., posizionata in obliquo al fine di ottenere la massima resistenza antitrapano.
- Speciali battute della porta per una eccezionale resistenza ai tentativi di effrazione con l'uso di una mazza.
- Robuste saldature interne realizzate con sistema robotizzato.
- Corpo monoblocco saldato e molato con sistemi automatici robotizzati.
- Ripiano interno.
- Fori di ancoraggio sulla base e sullo schienale, tasselli di fissaggio in dotazione.
- Verniciatura a polvere termoindurente con essiccazione a forno.

## Digital Electronic Combination

- *Digital electronic lock EN 1300 certified, controlled by a high performing electronic system provided by non-volatile memory.*
- *Opening/closing with recessed knob and locking by electromagnet.*
- *Internal power with alkaline battery (not included).*
- *High quality membrane keyboard with 4 leds.*
- *Acoustic and visual signals to confirm codes, errors and internal battery deficiency.*
- *Emergency external power outlet with contacts directly on keyboard.*
- *Nickel-plated rotating steel bolts ø 22 mm.*
- *Lock mechanism protected by a manganese-steel plate.*
- **Electromagnet protected with special anti-cut inserts.**
- *Horizontal and top vertical bolts protected by drill resistant manganese-steel plate 3 mm thick, placed askew in order to get the best resistance to drilling.*
- *Special door battens for exceptional resistance against robbery attempts using a sledge hammer.*
- *Internally welded by a robot-controlled system.*
- *Front panel seam-welded to the casing by a robot-controlled system.*
- *Removable internal shelf.*
- *Base and back fixing holes.*
- *Screw anchor fixing bolts provided.*
- *Oven dried thermo-hardening powder painting.*

# Serie MASTER

## CASSEFORTI A MURO PROTEZIONE MANGANESE

### WALL SAFES MANGANESE PROTECTION

#### Caratteristiche Tecniche

- Frontale in acciaio speciale monoblocco dello spessore di 10 mm, realizzati con sistema di taglio al laser.
- Porta con spessore totale 10 mm. formata da 3 piastre in acciaio tagliate al laser, di cui quella centrale realizzata in speciale acciaio al manganese per offrire una maggiore resistenza ai tentativi di foratura.
- Speciali battute della porta per una eccezionale resistenza ai tentativi di effrazione con l'uso di una mazza.
- Robusta cerniera defilata in acciaio, con sagomatura speciale che permette l'apertura a tutto vano della porta.
- Catenacci girevoli nichelati in acciaio trattato del Ø 22 mm.
- Meccanismo della serratura protetto da una piastra di acciaio al manganese.
- Saldature interne e saldatura perimetrale frontale/corpo realizzate con sistema robotizzato.
- Alette di ancoraggio ricavate sui 4 lati del fondo della cassaforte con funzione antistrappo.
- Verniciatura a polvere termoindurente con essiccazione a forno.

#### Technical Characteristics

- Front panel in special one-piece steel construction with a thickness of 10 mm., produced by means of a "High Tech" Laser Cutting System.
- 10 mm thick door, consisting in 3 laser-cut steel plates, of which the middle one is made of special manganese steel in order to offer more resistance to drilling attempts.
- Special door battens for exceptional resistance against robbery attempts using a sledge hammer.
- Strong steel hinge on one side, specially shaped in order to allow the complete door opening.
- Nickel-plated steel bolts, rotating, Ø 22 mm.
- Lock mechanism protected by manganese-steel plate.
- Internal welding realised by a robot-controlled system.
- Anchor tongues on the 4 back sides against jerks-attempts.
- Oven dried thermo-hardening powder painting.

Le casseforti della serie "MASTER" sono il risultato di un processo di lavorazione dall'elevata tecnologia, che abbina la robustezza della struttura ad un design raffinato ed attraente, facendone un prodotto esclusivo. Il taglio del frontale e della porta realizzato con sistema laser, le saldature completamente eseguite da sistemi robotizzati, i profili interni particolarmente robusti, i sistemi di chiusura di grande affidabilità, le finiture curate nei particolari ed il Controllo Qualità operato secondo severi standard, garantiscono un prodotto finale di grande robustezza, funzionalità e dalla linea moderna ed accattivante. Le casseforti della serie "MASTER" offrono una vasta gamma di modelli in grado di soddisfare tutte le esigenze di un utilizzatore attento, informato ed esigente.

The "MASTER" series safes are the result of a high-tech working process, that combines structural strength with a refined and attractive design, that makes the "MASTER" safes truly exclusive products. The laser-cut front panel and door, fully-robotized welding, interior sections remarkably for more resistance in case of bludgeon attack, extremely reliable closing systems, painstaking care to the finish and details and the Quality Control performed to the strictest standards all guarantee a final product with the greatest strength and practicality and modern, captivating lines. The "MASTER" series safes offer a wide range of models able to meet the requirements of a careful, informed and exacting user.



**Casseforti Certificate** secondo le norme Europee UNI EN 14450:18 e UNI EN 1300  
**Certified Safes** according to European Standards EN 14450:18 and EN 1300

Le casseforti della serie MASTER hanno superato accurate prove di attacco effettuate presso l'Istituto Giordano, Ente accreditato e riconosciuto a livello Europeo, ottenendo la certificazione ICIM (Istituto di Certificazione Industriale per la Meccanica) secondo la Norma Europea sui mezzi di custodia UNI EN 14450:18.

Anche le serrature sono state testate dal Laboratorio Giordano e certificate da ICIM secondo la Norma Europea UNI EN 1300, per garantire che anche i sistemi di chiusura sono conformi a standard di sicurezza certi.


La Norma Europea UNI EN 14450:18 stabilisce delle classi di resistenza all'effrazione, che vengono determinate in base allo svolgimento ed al superamento di prove che simulano i reali tentativi di attacco che un ladro può effettuare su di una cassaforte.

Inoltre, l'Istituto di Certificazione procede a verifiche e controlli periodici sul sistema qualità, sul processo produttivo e sul prodotto finito, che effettua secondo propri schemi di valutazione, autorizzando, solo in caso di esito positivo, l'apposizione del marchio di conformità sul prodotto finale.

*MASTER series safes are certified by the Institute for Certification ICIM according to European Standard EN 14450:18, having been tested by the Istituto Giordano, an independent and accredited attack-testing laboratory. This certification is a guarantee of quality and of reliability of manufacturing. In addition to the safe, even the lock has been tested and certified according to European Standard EN 1300, to ensure that the also the locking system comply with certain standards of security.*

*The European Standard EN 14450:18 establish a level of resistance against forced entry that can be expected from a safe.*

*In addition to the product attack testing, ICIM conducts periodic audits and checks on quality, manufacturing processes and finished product in accordance with its own patterns of assessment. Only through compliance with ICIM's quality requirements, the products are able to maintain the certification.*





# EVO-LOCK

l'evoluzione della serratura a doppia mappa  
*the double-bitted key evolution*



CHIAVE A PROFILO SPECIALE  
SPECIAL KEY PROFILE

CARTA DI PROPRIETA' NUMERATA  
NUMBERED OWNERSHIP CARD

## EVO-LOCK: l'evoluzione della serratura a doppia mappa



Il problema della sicurezza nella custodia di beni e valori è sempre un argomento di primo piano. I ladri si specializzano sempre di più nelle tecniche di apertura di mezzi forti senza scasso.

Nella continua ricerca di nuove soluzioni e nella volontà di essere sempre all'avanguardia nell'ambito della sicurezza dei propri prodotti, TECHNOMAX ha aggiornato tutte le casseforti della serie MASTER certificate UNI EN 14450:18, per i modelli che prevedono la chiave a doppia mappa, con le nuovissime serrature EVO-LOCK.

EVO-LOCK, con 8 leve asimmetriche ed indipendenti, certificata UNI EN 1300, è una serratura ad alta sicurezza di ultima generazione. Si basa sull'utilizzo di nuove leve antipicking oscillanti e mentonnet a profilo speciale che oppongono una **eccezionale resistenza agli attacchi portati utilizzando gli ultimi sofisticati sistemi di manipolazione con l'uso di speciali grimaldelli.**

Le 2 chiavi a doppia mappa della nuova serratura EVO-LOCK, anch'esse rinnovate nel profilo, sono accompagnate da una carta di proprietà numerata per una duplicazione controllata della chiave.

## EVO-LOCK: the double-bitted key evolution



*The question of security applied to the custody of belongings and valuables is always a spotlight topic. Thieves are ever more specialized in techniques for opening security apparatus without breaching.*

*The constant research for new solutions and the will to always be leader within the scope of the security of its products, TECHNOMAX has upgraded the double-bitted locks of its EN 14450:18 certified safes of the MASTER series with the new EVO-LOCK locks.*

*EVO-LOCK, the latest generation of EN 1300 certified high security locks with 8 asymmetrical independent levers. It is based upon the use of new, antipicking oscillating levers and mentonnet with special profile, to oppose **exceptional resistance to assaults with the latest sophisticated tamper systems using special picklocks.***

*The 2 double-bitted keys with special profile of the new EVO-LOCK lock, are supplied with a numbered ownership card for a controlled duplication of the key.*



KM/5



- Frontale 10 mm
- Porta 10 mm con protezione manganese
- Taglio Laser
- *Front 10 mm*
- *Door 10 mm with manganese protection*
- *Laser Cut*



Art	Misure esterne mm.			Misure interne mm.			Dim. porta mm.		Numero catenacci		Peso	Litri
Code	External dim. mm.			Internal dim. mm.			Door dim. mm.		Number of bolts		Weight	Volume
	Alt/H	Larg/W	Prof/D	Alt/H	Larg/W	Prof/D	Alt/H	Larg/W	Oriz/Horiz	Vert	Kg	Lt
<b>KM/1</b>	210	270	150	185	245	100	130	180	2	-	9,5	5
<b>KM/2</b>	210	270	200	185	245	150	130	180	2	-	10,5	7
<b>KM/3</b>	210	340	200	185	315	150	140	250	2	-	13	9
<b>KM/4</b>	270	390	200	245	365	150	195	300	2	1+1	18	14
<b>KM/4L</b>	270	390	240	245	365	190	195	300	2	1+1	19	18
<b>KM/5</b>	340	460	200	315	435	150	265	370	3	1+1	25	21
<b>KM/5L</b>	340	460	240	315	435	190	265	370	3	1+1	26	27
<b>KM/6</b>	420	480	230	395	455	180	345	390	3	2+2	33,5	33
<b>KM/6L</b>	420	480	280	395	455	230	345	390	3	2+2	34,5	43
<b>KM/7</b>	480	420	280	455	395	230	405	330	3	2+2	34,5	43
<b>KM/7L</b>	480	420	360	455	395	310	405	330	3	2+2	37	57

**Chiave a Doppia Mappa**

- Porta con spessore totale 10 mm. formata da 3 piastre di acciaio tagliate al laser, di cui quella centrale realizzata in speciale acciaio al manganese per offrire una maggiore resistenza ai tentativi di foratura.
- **Serratura di alta sicurezza di ultima generazione, con 8 leve asimmetriche ed indipendenti, certificata UNI EN 1300. Si basa sull'utilizzo di nuove leve antipicking oscillanti e mentonnet a profilo speciale che oppongono una eccezionale resistenza agli attacchi portati utilizzando gli ultimi sofisticati sistemi di manipolazione con l'uso di speciali grimaldelli.**
- **Chiave a doppia mappa con profilo speciale duplicabile con carta di proprietà, per impedire la duplicazione non autorizzata delle chiavi.**
- Estrazione della chiave impossibile a catenacci rientrati.
- Catenacci in acciaio nichelato, girevoli, Ø 22 mm.
- Protezione al meccanismo della serratura con piastra in acciaio al manganese.
- Speciali battute della porta per una eccezionale resistenza ai tentativi di effrazione con l'uso di una mazza.
- Robuste saldature interne realizzate con sistema robotizzato.
- Saldatura perimetrale del frontale al corpo realizzata in continuo con sistema robotizzato.
- Ripiano interno (escluso mod. KM/1).
- Alette di ancoraggio ricavate sui 4 lati del fondo con funzione antistrappo.
- Verniciatura a polvere termoindurente con essiccazione a forno.

**Double-Bitted Key**

- *10 mm thick door, consisting in 3 laser-cut steel plates, of which the middle one is made of special manganese steel in order to offer more resistance to drilling attempts.*
- **Latest generation high security lock, EN 1300 certified, with 8 asymmetrical and independent levers. It is based upon the use of new antipicking oscillating levers and mentonnet with special profile to oppose exceptional resistance to assaults with the latest sophisticated tamper systems using special picklocks.**
- **Double-bitted key with special profile, duplicable with the ownership card, to prevent unauthorized key duplication.**
- Key-retaining lock in open position.
- Nickel-plated rotating steel bolts Ø 22 mm.
- Lock mechanism protected by a manganese-steel plate.
- Special door battens for exceptional resistance against robbery attempts using a sledge hammer.
- Strong internal welding realised by a robot-controlled system.
- Front panel seam-welded to the casing by a robot-controlled system.
- Removable internal shelf (excluded for KM/1 model).
- Anchor tongues on the 4 back side against jerks-attempts.
- Oven dried thermo-hardening powder painting.



DM/5



- Frontale 10 mm
- Porta 10 mm  
con protezione manganese
- Taglio Laser

- *Front 10 mm*
- *Door 10 mm*  
*with manganese protection*
- *Laser Cut*



CERTIFICATA A  
NORMA EUROPEA  
UNI EN 14450:18-S2  
CERTIFIED TO  
EUROPEAN STANDARD  
EN 14450:18-S2



**Double-Bitted Key  
+ 3 Counters Combination**

- 10 mm thick door, consisting in 3 laser-cut steel plates, of which the middle one is made of special manganese steel in order to offer more resistance to drilling attempts.
- **Latest generation high security lock, EN 1300 certified, with 8 asymmetrical and independent levers. It is based upon the use of new antipicking oscillating levers and mentonnet with special profile to oppose exceptional resistance to assaults with the latest sophisticated tamper systems using special picklocks.**
- **Double-bitted key with special profile, duplicable with the ownership card, to prevent unauthorized key duplication.**
- Combination block with 3 recessed handwheels of 20 positions each.
- Key- retaining lock in open position.
- Nickel-plated rotating steel bolts Ø 22 mm.
- Lock mechanism protected by a manganese-steel plate.
- Special door battens for exceptional resistance against robbery attempts using a sledge hammer.
- Strong internal welding realised by a robot-controlled system.
- Front panel seam-welded to the casing by a robot-controlled system.
- Removable internal shelf.
- Anchor tongues on the 4 back side against jerks-attempts.
- Oven dried thermo-hardening powder painting.

Art Code	Misure esterne mm.			Misure interne mm.			Dim. porta mm.		Numero catenacci		Peso Kg	Litri Lt
	Alt/H	Larg/W	Prof/D	Alt/H	Larg/W	Prof/D	Alt/H	Larg/W	Oriz/Horiz	Vert		
<b>DM/4</b>	270	390	200	245	365	150	195	300	2	1+1	18	14
<b>DM/4L</b>	270	390	240	245	365	190	195	300	2	1+1	19	18
<b>DM/5</b>	340	460	200	315	435	150	265	370	3	1+1	25	21
<b>DM/5L</b>	340	460	240	315	435	190	265	370	3	1+1	26	27
<b>DM/6</b>	420	480	230	395	455	180	345	390	3	2+2	33,5	33
<b>DM/6L</b>	420	480	280	395	455	230	345	390	3	2+2	34,5	43



CM/5

- Frontale 10 mm
- Porta 10 mm con protezione manganese
- Taglio Laser
- *Front 10 mm*
- *Door 10 mm with manganese protection*
- *Laser Cut*



Art	Misure esterne mm.			Misure interne mm.			Dim. porta mm.		Numero catenacci		Peso	Litri
Code	External dim. mm.			Internal dim. mm.			Door dim. mm.		Number of bolts		Weight	Volume
	Alt/H	Larg/W	Prof/D	Alt/H	Larg/W	Prof/D	Alt/H	Larg/W	Oriz/Horiz	Vert	Kg	Lt
<b>CM/4</b>	270	390	200	245	365	150	195	300	2	-	18	14
<b>CM/4L</b>	270	390	240	245	365	190	195	300	2	-	19	18
<b>CM/5</b>	340	460	200	315	435	150	265	370	3	1+1	25	21
<b>CM/5L</b>	340	460	240	315	435	190	265	370	3	1+1	26	27
<b>CM/6</b>	420	480	230	395	455	180	345	390	3	2+2	33,5	33
<b>CM/6L</b>	420	480	280	395	455	230	345	390	3	2+2	34,5	43

**Combinazione Meccanica a Disco**

- Porta con spessore totale 10 mm. formata da 3 piastre di acciaio tagliate al laser, di cui quella centrale realizzata in speciale acciaio al manganese per offrire una maggiore resistenza ai tentativi di foratura.
- Serratura di alta sicurezza certificata EN 1300 con blocco combinatore a 3 dischi coassiali (1.440.000 combinazioni).
- Apertura e chiusura della serratura con manopola di comando.
- Manopola e disco combinatore incassati.
- Catenacci in acciaio nichelato, girevoli, Ø 22 mm.
- Speciali battute della porta per una eccezionale resistenza ai tentativi di effrazione con l'uso di una mazza.
- Robuste saldature interne realizzate con sistema robotizzato.
- Saldatura perimetrale del frontale al corpo realizzata in continuo con sistema robotizzato.
- Ripiano interno.
- Alette di ancoraggio ricavate sui 4 lati del fondo con funzione antistrappo.
- Verniciatura a polvere termoindurente con essiccazione a forno.

**Mechanical Combination with Disc**

- 10 mm thick door, consisting in 3 laser-cut steel plates, of which the middle one is made of special manganese steel in order to offer more resistance to drilling attempts.
- Security combination lock EN 1300 certified, with 3 internal coaxial discs (1.440.000 combinations allowed).
- Recessed control handle and combination dial.
- Nickel-plated rotating steel bolts Ø 22 mm.
- Lock mechanism protected by a manganese-steel plate.
- Special door battens for exceptional resistance against robbery attempts using a sledge hammer.
- Strong internal welding realised by a robot-controlled system.
- Front panel seam-welded to the casing by a robot-controlled system.
- Removable internal shelf.
- Anchor tongues on the 4 back side against jerks-attempts.
- Oven dried thermo-hardening powder painting.



TM/5

- Frontale 10 mm
- Porta 10 mm con protezione manganese
- Taglio Laser
- *Front 10 mm*
- *Door 10 mm with manganese protection*
- *Laser Cut*

**Combinazione Elettronica Digitale**

- Porta con spessore totale 10 mm. formata da 3 piastre di acciaio tagliate al laser, di cui quella centrale realizzata in speciale acciaio al manganese per offrire una maggiore resistenza ai tentativi di foratura.
- Serratura certificata UNI EN 1300 controllata da un congegno elettronico ad alta affidabilità, dotato di memoria non-volatile.
- Apertura/chiusura con manopola e blocco con elettromagnete.
- Alimentazione interna con 4 batterie alcaline da 1,5 V. (non incluse).
- Tastiera a membrana con 4 leds dedicati.
- Contatti per batteria esterna ricavati direttamente sulla tastiera.
- Segnalazioni sonore e visive per conferma digitazione, errori e batterie interne in fase di esaurimento.
- Catenacci in acciaio nichelato, girevoli, Ø 22 mm.
- Protezione al meccanismo della serratura con piastra in acciaio al manganese.
- Speciali battute della porta per una eccezionale resistenza ai tentativi di effrazione con l'uso di una mazza.
- Robuste saldature interne realizzate con sistema robotizzato.
- Saldatura perimetrale del frontale al corpo realizzata in continuo con sistema robotizzato.
- Ripiano interno.
- Alette di ancoraggio ricavate sui 4 lati del fondo con funzione antistrappo.
- Verniciatura a polvere termoindurente con essiccazione a forno.

**Digital Electronic Combination**

- 10 mm thick door, consisting in 3 laser-cut steel plates, of which the middle one is made of special manganese steel in order to offer more resistance to drilling attempts.
- Digital electronic lock EN 1300 certified, controlled by a high performing electronic system provided by non-volatile memory.
- Opening/closing with recessed knob locking by electromagnet.
- Internal power with 4 internal 1,5 V alkaline batteries (not included).
- Membrane keyboard with 4 leds.
- Emergency external power outlet with contacts directly on keyboard.
- Acoustic and visual signals to confirm codes, errors and internal battery deficiency.
- Nickel-plated rotating steel bolts Ø 22 mm.
- Lock mechanism protected by a manganese-steel plate.
- Special door battens for exceptional resistance against robbery attempts using a sledge hammer.
- Strong internal welding realised by a robot-controlled system.
- Front panel seam-welded to the casing by a robot-controlled system.
- Removable internal shelf.
- Anchor tongues on the 4 back side against jerks-attempts.
- Oven dried thermo-hardening powder painting.



Art	Misure esterne mm.			Misure interne mm.			Dim. porta mm.		Numero catenacci		Peso	Litri
Code	External dim. mm.			Internal dim. mm.			Door dim. mm.		Number of bolts		Weight	Volume
	Alt/H	Larg/W	Prof/D	Alt/H	Larg/W	Prof/D	Alt/H	Larg/W	Oriz/Horiz	Vert	Kg	Lt
<b>TM/4</b>	270	390	200	245	365	150	195	300	2	1+1	18	14
<b>TM/4L</b>	270	390	240	245	365	190	195	300	2	1+1	19	18
<b>TM/5</b>	340	460	200	315	435	150	265	370	3	1+1	25	21
<b>TM/5L</b>	340	460	240	315	435	190	265	370	3	1+1	26	27
<b>TM/6</b>	420	480	230	395	455	180	345	390	3	2+2	33,5	33
<b>TM/6L</b>	420	480	280	395	455	230	345	390	3	2+2	34,5	43
<b>TM/7</b>	480	420	280	455	395	230	405	330	3	2+2	34,5	43
<b>TM/7L</b>	480	420	360	455	395	310	405	330	3	2+2	37	57

A richiesta, tutti i modelli elettronici possono essere dotati di serratura per un'apertura meccanica di emergenza con chiave di alta sicurezza a doppia mappa (EVO-LOCK).

Codice prodotto di questa serie: aggiungere la lettera "P" alla fine del codice del prodotto standard.  
Esempio: TM/4 senza chiave di emergenza diviene TM/4P con chiave di emergenza, TM/5 diviene TM/5P, etc.

On demand, the electronic models, can be equipped with a mechanical emergency opening with double-bitted key lock (EVO-LOCK).

Code for this series: add a "P" at the end of the code.

Ex. TM/4 for a safe without emergency lock becomes TM/4P for a safe with emergency lock, TM/5 becomes TM/5P, etc.

Serratura di emergenza con chiave a doppia mappa.

Emergency lock with double-bitted key.



EK/5

Questo modello di cassaforte, che prevede una serratura con cilindro a Profilo Europeo, offre il vantaggio di avere una chiave corta e di potere sostituire facilmente il cilindro in caso che l'utente finale desideri unificare la serratura della cassaforte con altre sue serrature (possibilità di masterizzazione o esecuzione in KA presso centri chiavi specializzati).

*This kind of safe, which is provided with a lock housing a European Profile cylinder, offers the advantage of having a shorter key and the possibility of replacing the cylinder easily, should the end user wish to standardize the safe lock with his other locks (possibility of KA master-key cutting in specialized key-cutting centers).*



- Frontale e porta 10 mm
- Taglio laser

- *Front and Door 10 mm.*
- *Laser Cut*



Art Code	Misure esterne mm.			Misure interne mm.			Dim. porta mm.		Numero catenacci		Peso	Litri
	External dim. mm.			Internal dim. mm.			Door dim. mm.		Number of bolts		Weight	Volume
	Alt/H	Larg/W	Prof/D	Alt/H	Larg/W	Prof/D	Alt/H	Larg/W	Oriz/Horiz	Vert	Kg	Lt
<b>EK/4</b>	270	390	200	245	365	150	195	300	2	1+1	18	14
<b>EK/5</b>	340	460	200	315	435	150	265	370	3	1+1	25	21

**Cassaforte con sistema chiave da cantiere**

Si utilizza la chiave da cantiere in fase di muratura della cassaforte e successivamente, a lavori ultimati, si consegna al proprietario un set sigillato di 3 chiavi che, modificando la cifratura, esclude e rende inutilizzabile la chiave da cantiere.

**Carta di proprietà**

Le chiavi sono accompagnate da una carta di proprietà numerata per una duplicazione controllata della chiave presso i centri specializzati.

**Sostituzione del cilindro**

La sostituzione del cilindro va sempre effettuata utilizzando un mezzo cilindro a Profilo Europeo modello standard 30-10, con camma regolabile in più posizioni.

**Safe with factory key system**

*The factory key is used while the safe is being bricked in and then, once work is finished, the owner is handed a sealed set of 3 keys which, by changing the code, annuls the factory key making it unusable.*

**Ownership card**

*The keys are supplied with a numbered ownership card for controlled key duplication in specialized key-cutting centers.*

**Cylinder replacement**

*The cylinder replacement must always be carried out using a standard model 30-10 European Profile half-cylinder, with multi-position adjustable cam.*



**Caratteristiche Tecniche:**

- Serratura con catenacci comandati da un cilindro di sicurezza a Profilo Europeo anti-bumping, a doppio sistema di cifratura, con chiave piatta reversibile.
- Camma DIN regolabile in 8 posizioni.
- Carta di proprietà numerata per una duplicazione controllata della chiave.
- Catenacci in acciaio nichelato, girevoli, Ø 22 mm.
- Entrata della chiave protetta da piastrina rotante in acciaio carbonitrurato per proteggere il cilindro contro la foratura.
- Piastra interna con funzione di antisfondamento del cilindro.
- Cilindro facilmente sostituibile dall'utilizzatore.
- Protezione alla serratura con piastra di acciaio al manganese antitrapano.
- Speciali battute della porta per una eccezionale resistenza ai tentativi di effrazione con l'uso di una mazza.
- Robuste saldature interne realizzate con sistema robotizzato.
- Saldatura perimetrale del frontale al corpo realizzata in continuo con sistema robotizzato.
- Ripiano interno.
- Alette di ancoraggio ricavate sui 4 lati del fondo con funzione antistrappo.
- Verniciatura a polvere termoindurente con essiccazione a forno.



**Technical Characteristics**

- *European Profile cylinder anti-tamper security lock activating the locking bolts, with double encoding system and reversible flat key.*
- *8 position adjustable DIN Cam.*
- *Numbered ownership card for controlled key duplication.*
- *Nickel-plated rotating steel bolts Ø 22 mm.*
- *Key access safeguarded by a small carbon-nitride hardened revolving steel plate protecting the cylinder against drilling.*
- *Internal plate acting as a cylinder anti-breaching barrier.*
- *End user replaceable cylinder.*
- *Lock protection with drill-proof manganese-steel alloy plate.*
- *Special door battens for exceptional resistance against robbery attempts using a sledge hammer.*
- *Heavy duty inner welds achieved by with a robotized welding process.*
- *Shell front perimeter weld achieved with a robotized continuous welding process.*
- *Inside shelf.*
- *Anchor tongues on the 4 backs sides against jerks-attempts.*
- *Oven dried thermo-hardening powder painting.*



MEK/4

Questo modello di cassaforte, che prevede una serratura con cilindro a Profilo Europeo, offre il vantaggio di avere una chiave corta e di potere sostituire facilmente il cilindro in caso che l'utente finale desideri unificare la serratura della cassaforte con altre sue serrature (possibilità di masterizzazione o esecuzione in KA presso centri chiavi specializzati).

*This kind of safe, which is provided with a lock housing a European Profile cylinder, offers the advantage of having a shorter key and the possibility of replacing the cylinder easily, should the end user wish to standardize the safe lock with his other locks (possibility of KA master-key cutting in specialized key-cutting centers).*



- Frontale e Porta 10 mm
- *Front and Door 10 mm*
- Corpo 5 mm
- *Body 5 mm*
- Taglio Laser
- *Laser Cut*



Art Code	Misure esterne mm.			Misure interne mm.			Dim. porta mm.		Numero catenacci		Peso	Litri
	External dim. mm.			Internal dim. mm.			Door dim. mm.		Number of bolts		Weight	Volume
	Alt/H	Larg/W	Prof/D	Alt/H	Larg/W	Prof/D	Alt/H	Larg/W	Oriz/Horiz	Vert	Kg	Lt
<b>MEK/4</b>	280	400	350	260	390	295	195	300	2	1+1	35,5	31
<b>MEK/5</b>	350	470	350	330	460	295	265	370	3	1+1	47,5	47

**Cassaforte con sistema chiave da cantiere**

Si utilizza la chiave da cantiere in fase di muratura della cassaforte e successivamente, a lavori ultimati, si consegna al proprietario un set sigillato di 3 chiavi che, modificando la cifratura, esclude e rende inutilizzabile la chiave da cantiere.

**Carta di proprietà**

Le chiavi sono accompagnate da una carta di proprietà numerata per una duplicazione controllata della chiave presso i centri specializzati.

**Sostituzione del cilindro**

La sostituzione del cilindro va sempre effettuata utilizzando un mezzo cilindro a Profilo Europeo modello standard 30-10, con camma regolabile in più posizioni.

**Safe with factory key system**

*The factory key is used while the safe is being bricked in and then, once work is finished, the owner is handed a sealed set of 3 keys which, by changing the code, annuls the factory key making it unusable.*

**Ownership card**

*The keys are supplied with a numbered ownership card for controlled key duplication in specialized key-cutting centers.*

**Cylinder replacement**

*The cylinder replacement must always be carried out using a standard model 30-10 European Profile half-cylinder, with multi-position adjustable cam.*

**Caratteristiche Tecniche:**

- Serratura con catenacci comandati da un cilindro di sicurezza a Profilo Europeo anti-bumping, a doppio sistema di cifratura, con chiave piatta reversibile.
- Camma DIN regolabile in 8 posizioni.
- Carta di proprietà numerata per una duplicazione
- Catenacci in acciaio nichelato, girevoli, Ø 22 mm.
- Entrata della chiave protetta da piastrina rotante in acciaio carbonitrurato per proteggere il cilindro contro la foratura.
- Piastra interna con funzione di antisfondamento del cilindro.
- Cilindro facilmente sostituibile dall'utilizzatore.
- Protezione alla serratura con piastra di acciaio al manganese antitrapano.
- Speciali battute della porta per una eccezionale resistenza ai tentativi di effrazione con l'uso di una mazza.
- Catenacci orizzontali e verticali superiori protetti da una piastra in acciaio al manganese dello spessore di 3 mm., posizionata in obliquo al fine di ottenere la massima resistenza antitrapano.
- Robuste saldature interne realizzate con sistema robotizzato.
- Corpo monoblocco saldato e molato con sistemi automatici robotizzati.
- Ripiano interno.
- Fori di ancoraggio sulla base e sullo schienale, tasselli di fissaggio in dotazione.
- Verniciatura a polvere termoindurente con essiccazione a forno.

**Technical Characteristics**

- *European Profile cylinder anti-tamper security lock activating the locking bolts, with double encoding system and reversible flat key.*
- *8 position adjustable DIN Cam.*
- *Numbered ownership card for controlled key duplication.*
- *Nickel-plated rotating steel bolts Ø 22 mm.*
- *Key access safeguarded by a small carbon-nitride hardened revolving steel plate protecting the cylinder against drilling.*
- *Internal plate acting as a cylinder anti-breaching barrier.*
- *End user replaceable cylinder.*
- *Lock protection with drill-proof manganese-steel alloy plate.*
- *Horizontal and top vertical bolts protected by drill resistant manganese-steel plate 3 mm thick, placed askew in order to get the best resistance to drilling.*
- *Special door battens for exceptional resistance against robbery attempts using a sledge hammer.*
- *Internally welded by a robot-controlled system.*
- *Front panel seam-welded to the casing by a robot-controlled system.*
- *Removable internal shelf.*
- *Base and back fixing holes.*
- *Screw anchor fixing bolts provided.*
- *Oven dried thermo-hardening powder painting.*

# Serie TECHNOBOX

CASSEFORTI a MURO

WALL SAFES



## Caratteristiche del Box

- Realizzato in lamiera di adeguato spessore con rinforzi laterali.
- Alette di ancoraggio sui 4 lati del fondo con funzione antistrappo.
- Robusti perni interni per il fissaggio della cassaforte.
- Verniciatura a polvere termoindurente con essiccazione a forno.

## Caratteristiche della Cassaforte

Le casseforti hanno la porta ed il frontale in acciaio monoblocco dello spessore di 10 mm., realizzati con sistema di taglio laser.

**Serie BGK:** con serratura di sicurezza certificata UNI EN 1300, ad 8 leve asimmetriche con chiave a doppia mappa (EVO-LOCK).

**Serie BGT:** con serratura elettronica digitale certificata UNI EN 1300.



## Box characteristics:

- Made of properly thick steel sheet with side supports.
- Anti-tearing fastening fins on the 4 bottom sides.
- Strong internal pins for safe fixing.
- Oven dried thermo-hardening powder painting.

## Safe characteristics:

*The safes have front panel and door in special one-piece steel construction with a thickness of 10 mm., produced by means of a "High-Tech" Laser Cutting System*

**BGK Series:** High security lock EN 1300 certified, with 8 asymmetrical levers and double-bitted key (EVO-LOCK).

**BGT Series:** Digital electronic lock EN 1300 certified.



## La soluzione ideale per abitazioni in fase di costruzione

La serie **"Technobox"** nasce dall'esigenza di predisporre un "vano cassaforte" già in fase di costruzione dell'abitazione. In questo modo si evitano gli interventi successivi di muratura e rifinitura del muro.

"Technobox" è infatti composta da due parti separate, box e cassaforte, acquistabili separatamente. Il fissaggio della cassaforte nel box è estremamente semplice e di grande solidità, grazie ai quattro robusti perni già predisposti.

## The ideal solution for houses being built

*The Technobox series rises from the need to arrange a "safe-housing" still while the house is being built. In such a way the following masonry and wall finishing works can be avoided. In fact Techno-box consists of two separate parts, box and safe, which can be bought separately. Fastening the safe into the box is quite easy and greatly solid thanks to the four strong prearranged pins.*





BOX/4

 **Caratteristiche del box:**

- Realizzato in robusta lamiera con rinforzi laterali.
- Aletta di ancoraggio sui 4 lati del fondo con funzione antistrappo.
- Parete di fondo provvista di 4 perni per fissaggio della cassaforte.
- Verniciatura a polvere termoindurente con essiccazione a forno.

**Nel BOX/4 è possibile collocare le casseforti mod. BGK/4 o BGT/4**

**Nel BOX/5 è possibile collocare le casseforti mod. BGK/5 o BGT/5**

 **Box characteristics:**

- Made of properly thick steel sheet with side supports.
- Anchor tongues on the 4 back side against jerks-attempts.
- Bottom wall supplied of 4 bolts for safe fixing.
- Oven dried thermo-hardening powder painting.

**In the BOX/4 is possible to place the safes BGK/4 or BGT/4.**

**In the BOX/5 is possible to place the safes BGK/5 or BGT/5.**

Art	Misure esterne mm.			Peso
Code	External dim. mm.			Weight
	Alt/H	Larg/W	Prof/D	Kg
<b>BOX/4</b>	277	396	202	7,9
<b>BOX/5</b>	347	466	202	9,8

 **Chiave a Doppia Mappa**



BGK/5

- Serratura di alta sicurezza di ultima generazione, con 8 leve asimmetriche ed indipendenti, certificata UNI EN 1300. Si basa sull'utilizzo di nuove leve antipicking oscillanti e mentonnet a profilo speciale che oppongono una eccezionale resistenza agli attacchi portati utilizzando gli ultimi sofisticati sistemi di manipolazione con l'uso di speciali grimaldelli.
- Chiave a doppia mappa con profilo speciale duplicabile con carta di proprietà, per impedire la duplicazione non autorizzata delle chiavi.
- Estrazione della chiave impossibile a catenacci rientrati.
- Catenacci in acciaio nichelato, girevoli, Ø 22 mm.
- Piastra di acciaio al manganese a protezione delle leve della serratura.
- Speciali battute della porta per una eccezionale resistenza ai tentativi di effrazione con l'uso di una mazza.
- Ripiano interno.
- Verniciatura a polvere termoindurente con essiccazione a forno.

- Frontale e Porta 10 mm
- Taglio Laser
- *Front and Door 10 mm*
- *Laser Cut*

 **Double-Bitted Key**



**LASER CUT**



**TAGLIO LASER**

**MORE RESISTANCE**



**MAGGIOR RESISTENZA**

**EVO-LOCK**

- *Latest generation high security lock, EN 1300 certified, with 8 asymmetrical and independent levers.*
- *It is based upon the use of new antipicking oscillating levers and mentonnet with special profile to oppose exceptional resistance to assaults with the latest sophisticated tamper systems using special picklocks.*
- *Double-bitted key with special profile, duplicable with the ownership card, to prevent unauthorized key duplication.*
- *Key-retaining lock in open position.*
- *Nickel-plated rotating steel bolts Ø 22 mm.*
- *Lock mechanism protected by a manganese-steel plate.*
- *Special door battens for exceptional resistance against robbery attempts using a sledge hammer.*
- *Removable internal shelf.*
- *Oven dried thermo-hardening powder painting.*

Art Code	Misure esterne mm.			Misure interne mm.			Dim. porta mm.		Numero catenacci		Peso	Litri
	Alt/H	Larg/W	Prof/D	Alt/H	Larg/W	Prof/D	Alt/H	Larg/W	Oriz/Horiz	Vert	Kg	Lt
BGK/4	270	390	197	245	365	147	195	300	2	1+1	18	14
BGK/5	340	460	197	315	435	147	265	370	3	1+1	25	21



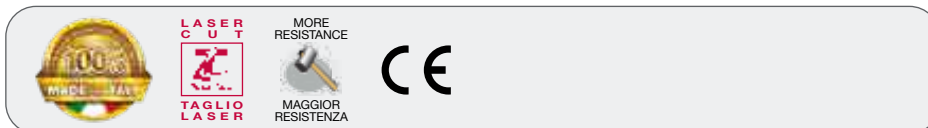
BGT/5



### Combinazione Elettronica Digitale

- Serratura certificata UNI EN 1300 controllata da un congegno elettronico ad alta affidabilità, dotato di memoria non-volatile.
- Tastiera a membrana con 4 leds dedicati.
- Contatti per batteria esterna ricavati direttamente sulla tastiera.
- Catenacci in acciaio nichelato, girevoli, Ø 22 mm.
- Protezione al meccanismo della serratura con piastra in acciaio al manganese.
- Speciali battute della porta per una eccezionale resistenza ai tentativi di effrazione con l'uso di una mazza.
- Ripiano interno.
- Verniciatura a polvere termoindurente con essiccazione a forno.

- Frontale e Porta 10 mm
- Taglio Laser
- *Front and Door 10 mm*
- *Laser Cut*



Art Code	Misure esterne mm.			Misure interne mm.			Dim. porta mm.		Numero catenacci		Peso	Litri
	Alt/H	Larg/W	Prof/D	Alt/H	Larg/W	Prof/D	Alt/H	Larg/W	Oriz/Horiz	Vert	Kg	Lt
<b>BGT/4</b>	270	390	197	245	365	147	195	300	2	1+1	18	14
<b>BGT/5</b>	340	460	197	315	435	147	265	370	3	1+1	25	21

**A richiesta**, tutti i modelli elettronici possono essere dotati di serratura per un'apertura meccanica di emergenza con chiave di alta sicurezza a doppia mappa (**EVO-LOCK**).

**Codice prodotto di questa serie:** aggiungere la lettera "P" alla fine del codice del prodotto standard.  
Esempio: BGT/4 senza chiave di emergenza diviene BGT/4P con chiave di emergenza, BGT/5 diviene BGT/5P.

**On demand**, the electronic models, can be equipped with a mechanical emergency opening with double-bitted key lock (**EVO-LOCK**).

**Code for this series:** add a "P" at the end of the code.  
Ex. BGT/4 for a safe without emergency lock becomes BGT/4P for a safe with emergency lock, BGT/5 becomes BGT/5P, etc.

Serratura di emergenza con chiave a doppia mappa.  
Emergency lock with double-bitted key.



### Digital Electronic Combination

- Digital electronic lock EN 1300 certified, controlled by a high performing electronic system provided by non-volatile memory.
- Emergency external power outlet with contacts directly on keyboard.
- Nickel-plated rotating steel bolts ø 22 mm.
- Special door battens for exceptional resistance against robbery attempts using a sledge hammer.
- Removable internal shelf.
- Oven dried thermo-hardening powder painting.



Pistone a gas  
Gas spring

- Frontale e Porta 10 mm
- Taglio Laser
- *Front and Door 10 mm*
- *Laser Cut*

### Chiave a Doppia Mappa

- Cassaforte con apertura dall'alto, adatta all'inserimento sotto il livello del pavimento.
- Profondità regolabile da 210 a 320 mm.
- **Pistone a gas per favorire le operazioni di apertura e chiusura della porta.**
- Il modello prevede sul lato di apertura una protezione esterna che garantisce il livellamento a qualsiasi tipo di pavimento.
- **Serratura di alta sicurezza di ultima generazione, con 8 leve asimmetriche ed indipendenti, certificata UNI EN 1300. Si basa sull'utilizzo di nuove leve antipicking oscillanti e mentonnet a profilo speciale che oppongono una eccezionale resistenza agli attacchi portati utilizzando gli ultimi sofisticati sistemi di manipolazione con l'uso di speciali grimaldelli.**
- **Chiave a doppia mappa con profilo speciale duplicabile con carta di proprietà, per impedire la duplicazione non autorizzata delle chiavi.**
- Estrazione della chiave impossibile a catenacci rientrati.
- Catenacci in acciaio nichelato, girevoli, Ø 22 mm.
- Protezione al meccanismo della serratura con piastra in acciaio al manganese.
- Speciali battute della porta per una eccezionale resistenza ai tentativi di effrazione con l'uso di una mazza.
- Robuste saldature interne realizzate con sistema robotizzato.
- Alette di ancoraggio ricavate sui 4 lati del fondo con funzione antistrappo.
- Verniciatura a polvere termoindurente con essiccazione a forno.

### Double-Bitted Key

- *Safe with top opening, for installation under the floor level.*
- *Adjustable depth from 210 to 320 mm.*
- **Door opening assisted by gas spring.**
- *The opening side has an external protection that offers easy leveling with any type of floor.*
- **Latest generation high security lock, EN 1300 certified, with 8 asymmetrical and independent levers.**

**It is based upon the use of new antipicking oscillating levers and mentonnet with special profile to oppose exceptional resistance to assaults with latest sophisticated tamper systems using special picklocks.**

- **Double-bitted key with special profile, duplicable with the ownership card, to prevent unauthorized key duplication.**
- *Key-retaining lock in open position.*
- *Nickel-plated rotating steel bolts Ø 22 mm.*
- *Lock mechanism protected by a manganese-steel plate.*
- *Special door battens for exceptional resistance against robbery attempts using a sledge hammer.*
- *Heavy duty inner welds achieved by with a robotized welding process.*
- *Anchor tongues on the backs sides against jerks-attempts.*
- *Oven dried thermo-hardening powder painting.*

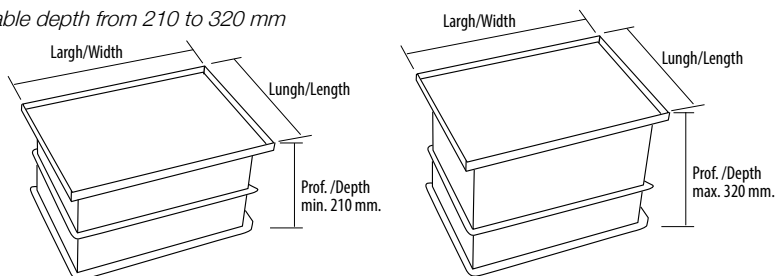
CERTIFICATA A  
NORMA EUROPEA  
UNI EN 14450-18-S2  
CERTIFIED TO  
EUROPEAN STANDARD  
EN 14450-18-S2

100%  
MADE IN ITALY

LASER  
C U T  
TAGLIO  
LASER

MORE  
RESISTANCE  
MAGGIOR  
RESISTENZA

Profondità variabile da 210 a 320 mm  
Adjustable depth from 210 to 320 mm



Art Code	Misure esterne mm.			Misure interne mm.			Dim. porta mm.		Numero catenacci		Peso	Litri
	Lung/L	Larg/W	Prof/D	Lung/L	Larg/W	Prof/D	Lung/L	Larg/W	Oriz/Horiz	Vert	Kg	Lt
<b>GF/4K</b>	320	440	210-320	270	390	115-225	195	300	2	1+1	26,5	20




SO/3



## Chiave a Doppia Mappa

- Serratura di alta sicurezza di ultima generazione, con 8 leve asimmetriche ed indipendenti, certificata UNI EN 1300. Si basa sull'utilizzo di nuove leve antipicking oscillanti e mentonnet a profilo speciale che oppongono una eccezionale resistenza agli attacchi portati utilizzando gli ultimi sofisticati sistemi di manipolazione con l'uso di speciali grimaldelli.
- Chiave a doppia mappa con profilo speciale duplicabile con carta di proprietà, per impedire la duplicazione non autorizzata delle chiavi.
- Estrazione della chiave impossibile a catenacci rientrati.
- Catenacci in acciaio nichelato, girevoli, Ø 22 mm.
- Protezione al meccanismo della serratura con piastra in acciaio al manganese.
- Speciali battute della porta particolarmente resistenti.
- Robuste saldature interne realizzate con sistema robotizzato.
- Saldatura perimetrale del frontale al corpo realizzata in continuo con sistema robotizzato.
- Ripiano interno (escluso mod. SO/1).
- Alette di ancoraggio ricavate sui 4 lati del fondo con funzione antistrappo.
- Verniciatura a polvere termoindurente con essiccazione a forno.

- Frontale e Porta 8 mm
- Taglio Laser
- *Front and Door 8 mm*
- *Laser Cut*



Art	Misure esterne mm.			Misure interne mm.			Dim. porta mm.		Numero catenacci		Peso	Litri
Code	External dim. mm.			Internal dim. mm.			Door dim. mm.		Number of bolts		Weight	Volume
	Alt/H	Larg/W	Prof/D	Alt/H	Larg/W	Prof/D	Alt/H	Larg/W	Oriz/Horiz	Vert	Kg	Lt
SO/1	210	270	150	185	245	100	130	180	2	-	9	5
SO/2	210	270	200	185	245	150	130	180	2	-	9,5	7
SO/3B	210	340	150	185	315	100	130	250	2	-	11	6,5
SO/3	210	340	200	185	315	150	130	250	2	-	11,5	9
SO/4	270	390	200	245	365	150	180	300	2	1+1	15,5	14

## Double-Bitted Key

- Latest generation high security lock, EN 1300 certified, with 8 asymmetrical and independent levers. It is based upon the use of new antipicking oscillating levers and mentonnet with special profile to oppose exceptional resistance to assaults with the latest sophisticated tamper systems using special picklocks.
- Double-bitted key with special profile, duplicable with the ownership card, to prevent unauthorized key duplication.
- Key-retaining lock in open position.
- Nickel-plated steel rotating bolts Ø 22 mm.
- Lock mechanism protected by a manganese-steel plate.
- Special ledges of the door particularly resistant.
- Internal welding realised by a robot-controlled system.
- Front panel seam-welded to the casing by a robot-controlled system.
- Removable internal shelf (excluded SO/1 model).
- Anchor tongues on the 4 backs sides against jerks-attempts.
- Oven dried thermo-hardening powder painting.



STK/3

## Combinazione Elettronica Digitale

- Serratura controllata da un congegno elettronico ad alta affidabilità, dotato di memoria non-volatile.
- Apertura/chiusura con manopola di comando e blocco con elettromagnete.
- Alimentazione interna con batteria alcalina da 9 V. (non inclusa).
- Tastiera a membrana con 4 leds dedicati.
- Contatti per batteria esterna ricavati direttamente sulla tastiera.
- Segnalazioni sonore e visive per conferma digitazione, errori e batterie interne in fase di esaurimento.
- Catenacci in acciaio nichelato Ø 18 mm.
- Protezione al meccanismo della serratura con piastra in acciaio al manganese.
- Speciali battute della porta particolarmente resistenti.
- Robuste saldature interne realizzate con sistema robotizzato.
- Saldatura perimetrale del frontale al corpo realizzata in continuo con sistema robotizzato.
- Ripiano interno (escluso mod. STK/1).
- Alette di ancoraggio ricavate sui 4 lati del fondo con funzione antistrappo.
- Verniciatura a polvere termoindurente con essiccazione a forno.

- Frontale e Porta 8 mm
- Taglio Laser
- *Front and Door 8 mm*
- *Laser Cut*

## Digital Electronic Combination

- Lock controlled by a high performing electronic system provided by non-volatile memory.
- Opening/closing with recessed handle and locking by electromagnet.
- Internal power with 9 V alkaline battery (not included).
- Membrane keyboard with 4 leds.
- Emergency external power outlet with contacts directly on keyboard.
- Acoustic and visual signals to confirm codes, errors and internal battery deficiency.
- Nickel-plated steel bolts Ø 18 mm.
- Lock mechanism protected by a manganese-steel plate.
- Special ledges of the door particularly resistant.
- Internal welding realised by a robot-controlled system.
- Front panel seam-welded to the casing by a robot-controlled system.
- Removable internal shelf (excluded STK/1 model).
- Anchor tongues on the 4 backs sides against jerks-attempts.
- Oven dried thermo-hardening powder painting.



Art	Misure esterne mm.			Misure interne mm.			Dim. porta mm.		Numero catenacci	Peso	Litri
Code	External dim. mm.			Internal dim. mm.			Door dim. mm.		Number of bolts	Weight	Volume
	Alt/H	Larg/W	Prof/D	Alt/H	Larg/W	Prof/D	Alt/H	Larg/W	Oriz/Horiz	Kg	Lt
<b>STK/1</b>	210	270	150	185	245	100	130	180	2	9	5
<b>STK/2</b>	210	270	200	185	245	150	130	180	2	9,5	7
<b>STK/3B</b>	210	340	150	185	315	100	130	250	2	11	6,5
<b>STK/3</b>	210	340	200	185	315	150	130	250	2	11,5	9
<b>STK/4</b>	270	390	200	245	365	150	180	300	2	15,5	14

A richiesta, tutti i modelli elettronici possono essere dotati di serratura per un'apertura meccanica di emergenza con chiave di alta sicurezza a doppia mappa.

**Codice prodotto di questa serie:** aggiungere la lettera "P" alla fine del codice del prodotto standard.

Esempio: STK/1 senza chiave di emergenza diviene STK/1P con chiave di emergenza, STK/2 diviene STK/2P, etc.

**On demand, all the electronic models can be equipped with a emergency opening with double-bitted key lock.**

**Product code of this series:** Add a "P" at the end of the code of the article: Ex. STK/1 for a safe without emergency key becomes STK/1P for a safe with emergency key, STK/2 becomes STK/2P, etc.

Serratura di emergenza con chiave a doppia mappa.

Emergency lock with double-bitted key.



SMKO/3




### Chiave a Doppia Mappa

- Serratura di alta sicurezza di ultima generazione, con 8 leve asimmetriche ed indipendenti, certificata UNI EN 1300. Si basa sull'utilizzo di nuove leve antipicking oscillanti e mentonnet a profilo speciale che oppongono una eccezionale resistenza agli attacchi portati utilizzando gli ultimi sofisticati sistemi di manipolazione con l'uso di speciali grimaldelli.
- Chiave a doppia mappa con profilo speciale duplicabile con carta di proprietà, per impedire la duplicazione non autorizzata delle chiavi.
- Estrazione della chiave impossibile a catenacci rientrati.
- Catenacci in acciaio nichelato, girevoli, Ø 22 mm.
- Protezione al meccanismo della serratura con piastra in acciaio al manganese.
- Battute della porta particolarmente resistenti.
- Robuste saldature interne realizzate con sistema robotizzato.
- Saldatura perimetrale del frontale al corpo realizzata in continuo con sistema robotizzato.
- Ripiano interno (escluso SMKO/1 - SMKO/2).
- Fori di ancoraggio sulla base e sullo schienale (2+2), tasselli di fissaggio in dotazione.
- Verniciatura a polvere termoindurente con essiccazione a forno.


- Frontale e Porta 8 mm
- Corpo 3 mm
- Taglio Laser
- *Front and Door 8 mm*
- *Body 3 mm*
- *Laser Cut*

### Double-Bitted Key

- Latest generation high security lock, EN 1300 certified, with 8 asymmetrical and independent levers. It is based upon the use of new antipicking oscillating levers and mentonnet with special profile to oppose exceptional resistance to assaults with the latest sophisticated tamper systems using special picklocks.
- Double-bitted key with special profile, duplicable with the ownership card, to prevent unauthorized key duplication.
- Key-retaining lock in open position.
- Nickel-plated rotating steel bolts Ø 22 mm.
- Lock mechanism protected by a manganese-steel plate.
- Special ledges of the door particularly resistant.
- Strong internal welding realised by a robot-controlled system.
- Front panel seam-welded to the casing by a robot-controlled system.
- Removable shelf (excluded the SMKO/1 and SMKO/2 models).
- Base and back fixing holes (2+2), anchor fixing bolts provided
- Oven dried thermo-hardening powder painting.




**LASER CUT**




**TAGLIO LASER**

MORE RESISTANCE



MAGGIOR RESISTENZA



Art Code	Misure esterne mm.			Misure interne mm.			Dim. porta mm.		Numero catenacci			Peso	Litri
	Alt/H	Larg/W	Prof/D	Alt/H	Larg/W	Prof/D	Alt/H	Larg/W	Oriz/Horiz	Vert		Kg	Lt
<b>SMKO/1</b>	220	280	150	210	270	90	130	180	2	-	-	10	6
<b>SMKO/2</b>	220	280	200	210	270	140	130	180	2	-	-	11	9
<b>SMKO/3</b>	220	350	300	210	340	240	130	250	2	-	-	17	19
<b>SMKO/4</b>	280	400	350	270	390	290	180	300	2	1+1	-	24,5	31



SMTO/3

## Combinazione Elettronica Digitale

- Serratura controllata da un congegno elettronico ad alta affidabilità, dotato di memoria non-volatile.
- Apertura/chiusura con manopola di comando e blocco con elettromagnete.
- Alimentazione interna con 4 batterie alcaline da 1,5 V. (non incluse).
- Tastiera a membrana con 4 leds dedicati.
- Contatti per batteria esterna ricavati direttamente sulla tastiera.
- Segnalazioni sonore e visive per conferma digitazione, errori e batterie interne in fase di esaurimento.
- Catenacci in acciaio nichelato Ø 18 mm (SMTO/4 Ø 22 mm).
- Protezione al meccanismo della serratura con piastra in acciaio al manganese.
- Battute della porta particolarmente resistenti.
- Robuste saldature interne realizzate con sistema robotizzato.
- Saldatura perimetrale del frontale al corpo realizzata in continuo con sistema robotizzato.
- Ripiano interno (escluso SMTO/1 - SMTO/2).
- Fori di ancoraggio sulla base e sullo schienale (2+2), tasselli di fissaggio in dotazione.
- Verniciatura a polvere termoindurente con essiccazione a forno.

- Frontale e Porta 8 mm
- Corpo 3 mm
- Taglio Laser
- *Front and Door 8 mm*
- *Body 3 mm*
- *Laser Cut*

## Digital Electronic Combination

- Lock controlled by a high performing electronic system provided by non-volatile memory.
- Opening/closing with recessed handle and locking by electromagnet.
- Internal power with 4 alkaline batteries 1,5 V. (not included).
- Membrane keyboard with 4 leds.
- Emergency external power outlet with contacts directly on keyboard.
- Acoustic and visual signals to confirm codes, errors and internal battery deficiency.
- Nickel-plated steel bolts Ø 18 mm. (SMTO/4 Ø 22 mm).
- Lock mechanism protected by a manganese-steel plate.
- Special ledges of the door particularly resistant.
- Strong internal welding realised by a robot-controlled system.
- Front panel seam-welded to the casing by a robot-controlled system.
- Removable shelf (excluded the SMTO/1 and SMTO/2 models).
- Base and back fixing holes (2+2), anchor fixing bolts provided.
- Oven dried thermo-hardening powder painting.



Art Code	Misure esterne mm.			Misure interne mm.			Dim. porta mm.		Numero catenacci			Peso	Litri
	Alt/H	Larg/W	Prof/D	Alt/H	Larg/W	Prof/D	Alt/H	Larg/W	Oriz/Horiz	Vert		Kg	Lt
<b>SMTO/1</b>	220	280	150	210	270	90	130	180	2	-		10	6
<b>SMTO/2</b>	220	280	200	210	270	140	130	180	2	-		11	9
<b>SMTO/3</b>	220	350	300	210	340	240	130	250	2	-		17	19
<b>SMTO/4</b>	280	400	350	270	390	290	180	300	2	1+1		24,5	31

**A richiesta**, tutti i modelli elettronici possono essere dotati di serratura per un'apertura meccanica di emergenza con chiave di alta sicurezza a doppia mappa.

**Codice prodotto di questa serie:** aggiungere la lettera "P" alla fine del codice del prodotto standard.

Esempio: SMTO/1 senza chiave di emergenza diviene SMTO/1P con chiave di emergenza, SMTO/2 diviene SMTO/2P, etc.

**On demand**, all the electronic models can be equipped with a emergency opening with double-bitted key lock.

**Product code of this series:** Add a "P" at the end of the code of the article. Ex. SMTO/1 for a safe without emergency key becomes SMTO/1P for a safe with emergency key, SMTO/2 becomes SMTO/2P, etc.

Serratura di emergenza con chiave a doppia mappa mod. 1-2-3.

Emergency lock with double bitted key for mod. 1-2-3.

Serratura di emergenza con chiave a doppia mappa mod. 4 (EVO-LOCK).

Emergency lock with double bitted key for mod. 4 (EVO-LOCK).





TK/3

 **Chiave a Doppia Mappa**

- Serratura di sicurezza a 6 leve con chiave a doppia mappa.
- Estrazione della chiave impossibile a catenacci rientrati.
- Catenacci girevoli in acciaio nichelato Ø 18 mm.
- Protezione al meccanismo della serratura con piastrina in acciaio al manganese.
- Ripiano interno (escluso mod. TK/0 e TK/1).
- Verniciatura con polveri termoindurenti.
- Imballo con scatola litografata a 4 colori.

• Frontale e Porta 8 mm

• *Front and Door 8 mm*



 **Double-Bitted Key**

- Security 6-levers lock with double-bitted key.
- Key-retaining lock in open position.
- Nickel-plated steel rotating bolts Ø 18 mm.
- Lock mechanism protected by a manganese-steel plate.
- Removable internal shelf (excluded mod. TK/0 and TK/1).
- Painting in epoxy powder.
- Packaging in 4 colours box.

Art Code	Misure esterne mm.			Misure interne mm.			Dim. porta mm.		Numero catenacci		Peso	Litri
	Alt/H	Larg/W	Prof/D	Alt/H	Larg/W	Prof/D	Alt/H	Larg/W	Oriz/Horiz	Vert	Kg	Lt
<b>TK/0</b>	180	260	150	165	245	100	120	182	2	-	7,5	4
<b>TK/1</b>	210	270	150	185	245	100	138	188	2	-	9	5
<b>TK/2</b>	210	270	200	185	245	150	138	188	2	-	9,5	7
<b>TK/3B</b>	210	340	150	185	315	100	138	258	2	-	11	6,5
<b>TK/3</b>	210	340	200	185	315	150	138	258	2	-	11,5	9
<b>TK/4</b>	270	390	200	245	365	150	198	308	2	1+1	15	14
<b>TK/5</b>	340	460	200	315	435	150	268	380	3	1+1	21	21



TT/3

 **Combinazione Elettronica Digitale Motorizzata**

- Serratura motorizzata controllata da un congegno elettronico con memoria non-volatile.
- Alimentazione interna con 4 batterie da 1,5 V.
- Tastiera a membrana.
- Contatti per alimentazione esterna di emergenza ricavati direttamente sulla tastiera.
- Serratura per apertura in caso di emergenza (2 chiavi in dotazione).
- Catenacci in acciaio nichelato Ø 18 mm.
- Ripiano interno.
- Verniciatura con polveri termoindurenti.
- Imballo con scatola litografata a 4 colori.

• Frontale e Porta 8 mm

• *Front and Door 8 mm*



 **Motorized Digital Electronic Combination**

- *Motorized lock controlled by an electronic system provided by non-volatile memory.*
- *Internal power with 4 alkaline batteries 1,5 V.*
- *Membrane keyboard.*
- *Emergency external power outlet with contacts directly on keyboard.*
- *Key lock for emergency opening (2 keys supplied).*
- *Nickel-plated steel bolts Ø 18 mm.*
- *Removable internal shelf.*
- *Painting in epoxy powder.*
- *Packaging in 4 colours box.*

Art	Misure esterne mm.			Misure interne mm.			Dim. porta mm.		Numero catenacci	Peso	Litri
Code	External dim. mm.			Internal dim. mm.			Door dim. mm.		Number of bolts	Weight	Volume
	Alt/H	Larg/W	Prof/D	Alt/H	Larg/W	Prof/D	Alt/H	Larg/W	Oriz/Horiz	Kg	Lt
<b>TT/3</b>	210	340	200	185	315	145	138	258	2	11,5	9
<b>TT/4</b>	270	390	200	245	365	145	198	308	2	15	14



TE/3


 **Combinazione Elettronica Digitale Motorizzata con Display a LED**

- Serratura motorizzata controllata da un congegno elettronico con memoria non-volatile.
- Dotata di display a LED ad alto contrasto cromatico.
- Alimentazione interna con 4 batterie da 1,5 V.
- Tastiera a membrana.
- Alimentazione esterna di emergenza per batterie scariche.
- Serratura per apertura in caso di emergenza (2 chiavi in dotazione).
- Catenacci in acciaio nichelato Ø 18 mm.
- Ripiano interno.
- Verniciatura con polveri termoindurenti.
- Imballo con scatola litografata a 4 colori.

• Frontale e Porta 8 mm

• *Front and Door 8 mm*



 **Motorized Digital Electronic Combination with LED Display**

- Motorized lock controlled by an electronic system provided by non-volatile memory.
- High contrast six-digit LED display.
- Internal power with 4 alkaline batteries 1,5 V.
- Membrane keyboard.
- Batteries-case for external power.
- Key lock for emergency opening (2 keys supplied).
- Nickel-plated steel bolts Ø 18 mm.
- Removable internal shelf.
- Painting in epoxy powder.
- Packaging in 4 colours box.

Art Code	Misure esterne mm.			Misure interne mm.			Dim. porta mm.		Numero catenacci Number of bolts	Peso Weight	Litri Volume
	Alt/H	Larg/W	Prof/D	Alt/H	Larg/W	Prof/D	Alt/H	Larg/W			
<b>TE/3B</b>	210	340	150	185	315	95	138	258	2	11	6,5
<b>TE/3</b>	210	340	200	185	315	145	138	258	2	11,5	9
<b>TE/4</b>	270	390	200	245	365	145	198	308	2	15	14



MTK/3

 **Chiave a Doppia Mappa**

- Serratura di sicurezza a 6 leve con chiave a doppia mappa.
- Estrazione della chiave impossibile a catenacci rientrati.
- Catenacci girevoli in acciaio nichelato Ø 18 mm (MTK/4 Ø 22 mm).
- Protezione del meccanismo della serratura con piastrina in acciaio al manganese.
- Saldatura perimetrale del frontale al corpo realizzata in continuo con sistema robotizzato.
- Ripiano interno.
- Fori di ancoraggio sulla base e sullo schienale (2+2), tasselli di fissaggio in dotazione.
- Verniciatura con polveri termoindurenti.
- Imballo in scatola di cartone con inserti a colori.

- Frontale e Porta 8 mm
- Corpo 3 mm
- *Front and Door 8 mm*
- *Body 3 mm*

 **Double-Bitted Key**

- Security 6-levers lock with double-bitted key.
- Key-retaining lock in open position.
- Nickel-plated steel rotating bolts Ø 18 mm (MTK/4 Ø 22 mm).
- Lock mechanism protected by a manganese-steel plate.
- Front panel seam-welded to the casing.
- Removable internal shelf.
- Base and back fixing holes (2+2), anchor fixing bolts provided.
- Painting in epoxy powder.
- Packaging in carton box with coloured labels.



Art Code	Misure esterne mm.			Misure interne mm.			Dim. porta mm.		Numero catenacci		Peso	Litri
	Alt/H	Larg/W	Prof/D	Alt/H	Larg/W	Prof/D	Alt/H	Larg/W	Oriz/Horiz	Vert	Kg	Lt
<b>MTK/2</b>	210	270	200	205	265	150	138	188	2	-	11,5	8,5
<b>MTK/3</b>	210	340	300	205	335	250	138	258	2	-	17,5	17
<b>MTK/4</b>	270	390	350	265	385	300	198	308	2	1+1	25	30





 **Serratura a Cilindro**

- **E' un piccolo scrigno segreto da murare che viene mimetizzato da una finta presa di corrente elettrica.**
- Questa piccola cassaforte invisibile nasconde i tuoi piccoli oggetti di valore agli occhi dei ladri, che ricercano le casseforti tradizionali, solitamente celate dietro i quadri appesi alle pareti.
- Per i malintenzionati che solitamente hanno i minuti contati, sarà un'impresa molto ardua la sua individuazione.
- **SECUR MAGIC** viene fornita standard con finte prese e placca Vimar Plana di colore bianco, che possono eventualmente essere sostituite con altre prese standard in commercio per renderle identiche alle altre installate all'interno dell'abitazione. Infatti, il supporto metallico, sulla quale è avvitata la sottoplacca, è compatibile con tutte le più importanti marche di prese e placche elettriche.
- Struttura in lamiera d'acciaio verniciata a polvere.
- Sottoplacca, placca e finte prese Vimar Plana bianco.
- Chiusura con serratura a cilindro con 2 chiavi.
- Cassetto estraibile con tappetino interno.

- **SM/1 : Monocassetto**
- **SM/2 : Cassetto + vano inferiore**

**A richiesta:** Secur Magic può essere fornito di finta presa elettrica Schuko o finta presa francese.

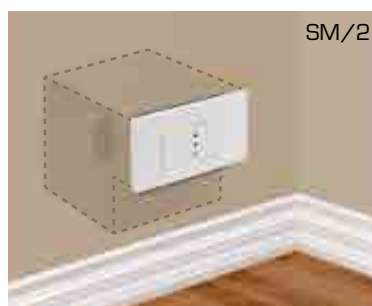
**On demand:** Secur Magic can be supplied with fake electrical outlet Schuko socket or fake French.



 **Cylinder lock**

- **It's a small chest secret to wall that is camouflaged by a fake electrical outlet.**
- *This small invisible safe hides your small valuables in the eyes of thieves, who are seeking traditional safes usually hidden behind the paintings hanging on the walls.*
- *For the bad guys who usually have counted the minutes, it will be really very difficult to find it!*
- **SECUR MAGIC** comes standard with fake jacks and plaque Vimar Plana in white color, which can eventually be replaced with standard sockets on the market to make them identical to other installed inside the house. In fact, the metal support on which is screwed the plate is compatible with all major brands of sockets and electric plates.
- Structure in steel sheet painted with thermosetting powder.
- Tion plate, plaque and feints taken Vimar Plana in white color.
- Locking by cylinder lock (2 keys supplied).
- Removable tray with carpet inside.

- **SM/1 : Single tray**
- **SM/2 : Tray + lower compartment**



Art Code	Misure esterne mm.			Misure interne Cassetto mm.			Dim. Vano inferiore mm.			Peso Weight
	Alt/H	Larg/W	Prof/D	Alt/H	Larg/W	Prof/D	Alt/H	Larg/W	Prof/D	
<b>SM/1</b>	65	110	180	55	100	115	-	-	-	1,6
<b>SM/2</b>	125	110	180	55	100	115	60	100	135	2



 **Chiave a Doppia Mappa**

- Serratura di sicurezza con 6 leve asimmetriche e indipendenti con chiave a doppia mappa.
  - Estrazione della chiave impossibile a catenacci rientrati.
  - 3 catenacci frontali in acciaio nichelato Ø 10 mm.
  - Fori di ancoraggio sullo schienale, tasselli di fissaggio in dotazione.
  - Speciali staffe di montaggio per installazione a muro.
  - Verniciatura a polvere termoidurente con essiccazione a forno.
- **Ideale per riporre assegni, chiavi ed altri piccoli oggetti.**

**DOPPIA POSSIBILITÀ DI INSTALLAZIONE**

*DOUBLE POSSIBILITY OF INSTALLATION:*

- |                          |                        |
|--------------------------|------------------------|
| • Frontale e Porta 10 mm | • Front and Door 10 mm |
| • Corpo 2 mm             | • Body 2 mm            |
| • Taglio Laser           | • Laser Cut            |



 **Double-Bitted Key**

- Security 6-levers lock with double-bitted key.
  - Key-retaining lock in open position.
  - 3 frontal nickel-plated steel bolts of Ø 10 mm.
  - Back fixing holes, anchor bolts supplied.
  - Complete with special steel-pieces for wall mounting.
  - Oven dried thermo-hardening powder painting.
- **For deposit checks, keys and other little objects.**



**A MURO/WALL VERSION**

Si può installare nel muro utilizzando le apposite alette di ancoraggio in dotazione.

*The wall version to be walled allows a highly sound installation with the anchorage tabs supplied.*



**A MOBILE/FREE STANDING VERSION**

Di facile e rapida installazione, si può fissare all'interno di un mobile, di un ripostiglio o di un qualsiasi luogo ove sia possibile ancorarne la parete posteriore mediante i tasselli in dotazione.

*The free standing version is easy and fast to install whichever place where it is possible to fix the wall by the anchor bolts supplied.*

Art Code	Misure esterne mm.			Misure interne mm.			Dim. porta mm.		Numero catenacci	Peso	Litri
	Alt/H	Larg/W	Prof/D	Alt/H	Larg/W	Prof/D	Alt/H	Larg/W			
<b>MB/O</b>	130	220	120	125	215	90	100	175	3	4	2,5



 **Chiave a Doppia Mappa**

- Corpo monoblocco in lamiera pressopiegata dello spessore di 2,5 mm.
  - Porta spessore 2,5 mm.
  - Serratura di sicurezza con 6 leve asimmetriche e indipendenti con chiave a doppia mappa.
  - 3 catenacci frontali in acciaio nichelato Ø 10 mm.
  - Speciale piastra di fissaggio della cassaforte all'auto.
  - Tappetino interno in moquette.
  - Verniciatura a polvere termoindurente con essiccazione a forno.
- **Ideale per tenere gli oggetti in sicurezza anche in automobile: GPS, cellulare, lettore multimediale ed altri piccoli oggetti.**



 **Double-Bitted Key**

- One-piece 2,5 mm thick steel body.
  - Door thickness of 2,5 mm.
  - Security 6-levers lock with double-bitted key.
  - 3 frontal nickel-plated steel bolts of Ø 10 mm.
  - Special mounting plate.
  - Internal carpet.
  - Oven dried thermo-hardening powder painting.
- **Ideale for keeping valuables secure in your car: GPS (Sat-Nav), mobile phone, media player and other small items.**



**INSTALLAZIONE NEL BAGAGLIAIO:**

**INSTALLATION IN THE BOOT:**

La mini cassaforte per auto viene fissata nel bagagliaio tramite la piastra di montaggio in dotazione.


*The mini safe is fixed in the boot using the supplied mounting-plate*



Art Code	Misure esterne mm.			Misure interne mm.			Dim. porta mm.		Numero catenacci Number of bolts	Peso Weight	Litri Volume
	Alt/H	Larg/W	Prof/D	Alt/H	Larg/W	Prof/D	Alt/H	Larg/W			
<b>CS/O</b>	125	165	100	115	160	70	115	140	3	2,7	1,6






 **Serratura Elettronica  
Digitale Motorizzata con  
Display a LED**

- Spessori: della porta 5 mm – del corpo 2 mm.
- Serratura motorizzata controllata da un congegno elettronico ad alta affidabilità.
- Pistone a gas per favorire le operazioni di apertura della porta.
- Illuminazione della tastiera a LED blu alla digitazione di un qualsiasi tasto.
- Segnalazione di tutte le funzioni mediante display a LED colore blu a 6 posizioni.
- Serratura a chiave per apertura di emergenza (2 chiavi in dotazione).
- Fori di fissaggio sullo schienale e sulla base (2+4).
- Cavo di acciaio per un facile fissaggio nel bagagliaio dell'auto.
- Tasselli di fissaggio in dotazione.
- Tappetino sulla base.
- Verniciatura a polvere termoindurente colore nero.



**La soluzione ideale per custodire in auto o in casa il computer portatile, i valori e documenti**


***Ideal for keeping laptop, valuables and documents secure, both in the car or at home***



\* Può essere collocato un computer portatile (notebook) da 15".

\* Can contain a 15" notebook.

CE

 **Motorized Digital  
Electronic Lock with  
Visual LED Display**

- Thickness: of door 5 mm – of body 2 mm.
- Motorized digital combination lock controlled by a high performing electronic system.
- Gas assisted upward opening door.
- Blue backlit keyboard lights up when any key is entered.
- All functions are marked by high contrast 6-digit blue LED display.
- Override key for emergency opening (2 keys supplied).
- Fixing holes on back and base (2+4).
- Steel cable for mounting in the boot of your car.
- Internal carpet.
- Black colour powder coated finishing.



Serratura a chiave per apertura di emergenza.



Cavo di acciaio per un facile fissaggio nel bagagliaio dell'auto.

*Override key for emergency opening.*

*Supplied with a steel cable for easy mounting in the boot of your car.*

Art Code	Misure esterne mm.			Misure interne mm.			Dim. porta mm.		Numero catenacci Number of bolts	Peso Weight	Litri Volume
	Alt/H	Larg/W	Prof/D	Alt/H	Larg/W	Prof/D	Alt/H	Larg/W			
<b>CS/4N</b>	127	400	350	75	395	345	395	345	2	12	10



 **Serratura Elettronica Digitale Motorizzata con Display a LED ed Illuminazione Interna**

- Spessori: della porta 5 mm – del corpo 2 mm.
- Serratura motorizzata controllata da un congegno elettronico ad alta affidabilità.
- Illuminazione della tastiera a LED blu alla digitazione di un qualsiasi tasto.
- Illuminazione interna a LED all'apertura della porta.
- Segnalazione di tutte le funzioni mediante display a LED colore blu a 6 posizioni.
- Serratura a chiave per apertura di emergenza (2 chiavi in dotazione).
- Fori di fissaggio sullo schienale e sulla base (2+4).
- Tasselli di fissaggio in dotazione.
- Tappetino sulla base.
- Verniciatura a polvere termoindurente colore nero.



\* Può essere collocato un computer portatile (notebook) da 15".


\* Can contain a 15" notebook.



 **Motorized Digital Electronic Lock with Visual LED Display and Internal Light**

- Thickness: of door 5 mm – of body 2 mm.
- Motorized digital combination lock controlled by a high performing electronic system.
- Blue backlit keyboard lights up when any keys is entered.
- Internal LED lighting at the door opening.
- All functions are marked by high contrast 6-digit blue LED display.
- Override key for emergency opening (2 keys supplied).
- Fixing holes on back and base (2+4).
- Screw anchor fixing bolts provided.
- Internal carpet.
- Black colour powder coated finishing.

Art Code	Misure esterne mm.			Misure interne mm.			Dim. porta mm.		Numero catenacci Number of bolts	Peso Kg	Litri Lt
	Alt/H	Larg/W	Prof/D	Alt/H	Larg/W	Prof/D	Alt/H	Larg/W			
<b>TSB/4N</b>	200	405	410	195	400	350	156	360	2	14,5	27


 **Serratura Elettronica Digitale Motorizzata con Display a LED**

- Spessori: della porta 5 mm – del corpo 2 mm.
- Serratura motorizzata controllata da un congegno elettronico ad alta affidabilità.
- Cassetto scorrevole su guide telescopiche.
- Illuminazione della tastiera a LED blu alla digitazione di un qualsiasi tasto.
- Segnalazione di tutte le funzioni mediante display a LED colore blu a 6 posizioni.
- Serratura a chiave per apertura di emergenza (2 chiavi in dotazione).
- Fori di fissaggio sullo schienale e sulla base (2+4).
- Tasselli di fissaggio in dotazione.
- Tappetino sulla base.
- Verniciatura a polvere termoindurente colore nero.



\* Può essere collocato un computer portatile (notebook) da 15".  
 \* Can contain a 15" notebook.



 **Motorized Digital Electronic Lock with Visual LED Display**

- Thickness: of door 5 mm – of body 2 mm.
- Motorized digital combination lock controlled by a high performing electronic system.
- Drawer sliding on telescopic guide.
- Blue backlit keyboard lights up when any keys is entered.
- All functions are marked by high contrast 6-digit blue LED display.
- Override key for emergency opening (2 keys supplied).
- Fixing holes on back and base (2+4).
- Screw anchor fixing bolts provided.
- Internal carpet.
- Black colour powder coated finishing.

Art Code	Misure esterne mm.			Misure interne mm.			Dim. porta mm.		Numero catenacci Oriz/Horiz	Peso Kg	Litri Lt
	Alt/H	Larg/W	Prof/D	Alt/H	Larg/W	Prof/D	Alt/H	Larg/W			
<b>DS/5N</b>	200	470	370	130	385	300	150	420	2	16,5	15



TSK/1



TSK/2

### Chiave a Doppia Mappa

- Spessore porta: 4 mm.
- Spessore corpo: 2 mm.
- Serratura di sicurezza con chiave a doppia mappa (2 chiavi in dotazione).
- Estrazione della chiave impossibile a catenacci rientrati.
- Tappetino sulla base.
- Fori di ancoraggio sullo schienale e sulla base (2+2).
- Tasselli per fissaggio in dotazione.
- Verniciatura a polvere termoindurente colore grigio chiaro.

### Double-Bitted Key

- Thickness of door: 4 mm.
- Thickness of body: 2 mm.
- Security lock with double-bitted key (2 keys provided).
- Key-retaining lock in open position.
- Internal carpet provided.
- Back and base fixing holes (2+2).
- Screw anchor fixing bolts provided.
- Light gray colour powder coated finishing.

Art Code	Misure esterne mm.			Misure interne mm.			Numero catenacci Number of bolts	Peso Weight	Litri Volume
	Alt/H	Larg/W	Prof/D	Alt/H	Larg/W	Prof/D			
<b>TSK/1</b>	170	310	280	160	300	240	2	7,5	11,5
<b>TSK/2</b>	250	350	250	240	340	186	2	10	17



TSE/O



TSE/2



TSE/3

 **Serratura Elettronica  
Digitale**

- Spessori: della porta 4 mm. - del corpo 2 mm.
- Serratura elettromagnetica con codice cambiabile.
- Segnalazioni sonore e visibili (led e buzzer) per conferma digitazione ed errori.
- Serratura a chiave per apertura di emergenza (2 chiavi fornite).
- Funzionamento con 4 batterie alcaline da 1,5 V.
- Tappetino sulla base.
- Fori di ancoraggio sulla base e sullo schienale (2+2).
- Tasselli per fissaggio in dotazione.
- Verniciatura a polvere termoindurente colore grigio chiaro.

 **Digital Combination Lock**

- Thickness: of door 4 mm. - of body 2 mm.
- Electromagnetic lock with changeable code.
- Acoustic and visual signals to confirm code and errors by means of buzzer and led.
- Override key for emergency opening (2 keys supplied).
- Powered by 4 x 1,5 V alkaline batteries.
- Internal carpet provided.
- Base and back fixing holes (2+2).
- Screw anchor fixing bolts provided.
- Light grey colour powder coated finishing.



Art Code	Misure esterne mm.			Misure interne mm.			Dim. porta mm.		Numero catenacci Number of bolts	Peso Weight	Litri Volume
	Alt/H	Larg/W	Prof/D	Alt/H	Larg/W	Prof/D	Alt/H	Larg/W			
<b>TSE/O</b>	200	310	200	190	300	150	160	270	2	7,5	9,5
<b>TSE/2</b>	250	350	250	240	340	186	210	310	2	10,5	17
<b>TSE/3</b>	400	350	250	390	340	186	360	310	2	13,5	25

# Serie MOBY LIGHT

CASSEFORTI A MOBILE

FREE STANDING SAFES



Estremamente facile da montare, la cassaforte a mobile può essere collocata a piacimento in qualsiasi ambiente, con il vantaggio di evitare opere murarie per l'installazione.

Le casseforti a mobile sono dotate di fori sullo schienale e sul fondo e fornite di tasselli per il fissaggio, in modo da rendere difficoltosa l'asportazione.

*Providing very quick and easy installation, this safe can be fitted anywhere without the need for major building works!*

*The free standing safe has pre-drilled fixing holes at the back and bottom, providing greater resistance to removal.*

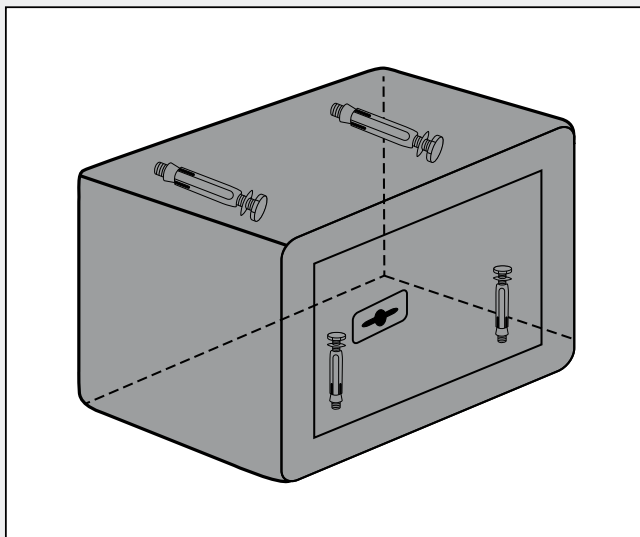


## INSTALLAZIONE

### INSTALLATION

Di facile e rapida installazione, si può fissare all'interno di un mobile, di un ripostiglio o di un qualsiasi luogo ove sia possibile ancorarne il fondo e/o la parete posteriore mediante i tasselli in dotazione.

*It can be fixed inside a closet or anywhere it is possible to fix the safe with the anchor bolts supplied.*





730/ACH

### Chiave a Doppia Mappa

- Serratura di sicurezza con 8 leve asimmetriche e indipendenti con chiave a doppia mappa.
- Estrazione della chiave impossibile a catenacci rientrati.
- Catenacci in acciaio nichelato, girevoli, Ø 22 mm.
- Ripiano interno.
- Fori di ancoraggio sulla base e sullo schienale (2+2), tasselli di fissaggio in dotazione.
- Elegante tappetino sulla base.
- Verniciatura a polvere termoindurente con essiccazione a forno.

- Porta 6 mm
- Corpo 2 mm

- Door 6 mm
- Body 2 mm

### Double-Bitted Key

- Security asymmetrical 8 levers lock with double-bitted key.
- Key-retaining lock in open position.
- Nickel-plated rotating steel bolts Ø 22 mm.
- Internal shelf.
- Internal carpet provided.
- Base and back fixing holes (2+2), anchor fixing bolts provided.
- Oven dried thermo-hardening powder painting.



Art Code	Misure esterne mm.			Misure interne mm.			Dim. porta mm.		Numero catenacci Number of bolts	Peso Weight	Litri Volume
	Alt/H	Larg/W	Prof/D	Alt/H	Larg/W	Prof/D	Alt/H	Larg/W			
<b>728/ACH</b>	200	310	280	195	306	215	170	260	2	10	13
<b>730/ACH</b>	220	350	300	215	346	235	190	300	2	13,5	19
<b>745/ACH*</b>	200	400	450	195	396	385	170	350	2	16	30

\* Nel modello 745/ACH può essere collocato un computer portatile (notebook) da 15,6".

\* The 745/ACH model can contain a notebook 15,6".

Notebook 15,6"





730/EL

### **Combinazione Elettronica Digitale**

- Serratura controllata da un congegno elettronico ad alta affidabilità, dotato di memoria non-volatile.
- Apertura/chiusura con manopola di comando e blocco con elettromagnete.
- Alimentazione interna con batteria alcalina da 9 V. (non inclusa).
- Tastiera a membrana con 4 leds dedicati.
- Contatti per batteria esterna ricavati direttamente sulla tastiera.
- Segnalazioni sonore e visive per conferma digitazione, errori e batterie interne in fase di esaurimento.
- Catenacci in acciaio nichelato Ø 18 mm.
- Ripiano interno.
- Fori di ancoraggio sulla base e sullo schienale (2+2), tasselli di fissaggio in dotazione.
- Elegante tappetino sulla base.
- Verniciatura a polvere termoindurente con essiccazione a forno.

- Porta 6 mm
- Corpo 2 mm

- Door 6 mm
- Body 2 mm

### **Digital Electronic Combination**

- Lock controlled by a high performing electronic system provided by non-volatile memory.
- Opening/closing with recessed handle locking by electromagnet.
- Internal power with 9 V alkaline battery (not included).
- Membrane keyboard with 4 leds.
- Emergency external power outlet with contacts directly on keyboard.
- Acoustic and visual signals to confirm codes, errors and internal battery deficiency.
- Nickel-plated rotating steel bolts Ø 18 mm.
- Removable shelf.
- Base and back fixing holes (2+2), anchor fixing bolts provided.
- Supplied with internal base mat.
- Oven dried thermo-hardening powder painting.



Art Code	Misure esterne mm.			Misure interne mm.			Dim. porta mm.		Numero catenacci Number of bolts	Peso Weight	Litri Volume
	Alt/H	Larg/W	Prof/D	Alt/H	Larg/W	Prof/D	Alt/H	Larg/W			
<b>728/EL</b>	200	310	280	195	306	215	170	260	2	10	13
<b>730/EL</b>	220	350	300	215	346	235	190	300	2	13,5	19
<b>745/EL*</b>	200	400	450	195	396	385	170	350	2	16	30

\* Nel modello 745/EL può essere collocato un computer portatile (notebook) da 15,6".

\* The 745/EL model can contain a notebook 15,6".

A richiesta, tutti i modelli elettronici possono essere dotati di serratura per un'apertura meccanica di emergenza con chiave di alta sicurezza a doppia mappa.

**Codice prodotto di questa serie:** aggiungere la lettera "P" alla fine del codice del prodotto standard. Esempio: 728/EL senza chiave di emergenza diviene 728/ELP con chiave di emergenza, 730/EL diviene 730/ELP, etc.

**On demand, the electronic models, can be equipped with a mechanical emergency opening with double-bitted key lock.**

**Code for this series:** add a "P" at the end of the code. Ex. 728/EL for a safe without emergency lock becomes 728/ELP for a safe with emergency lock, 730/EL becomes 730/ELP, etc.

Serratura di emergenza con chiave a doppia mappa.

Emergency lock with double-bitted key.

**Notebook 15,6"**







**Chiave a Doppia Mappa**

- Serratura di alta sicurezza di ultima generazione, con 8 leve asimmetriche ed indipendenti, certificata UNI EN 1300. Si basa sull'utilizzo di nuove leve antipicking oscillanti e mentonnet a profilo speciale che oppongono una eccezionale resistenza agli attacchi portati utilizzando gli ultimi sofisticati sistemi di manipolazione con l'uso di speciali grimaldelli.
- Chiave a doppia mappa con profilo speciale duplicabile con carta di proprietà, per impedire la duplicazione non autorizzata delle chiavi.
- Estrazione della chiave impossibile a catenacci rientrati.
- Catenacci in acciaio nichelato, girevoli, Ø 22 mm.
- Protezione al meccanismo della serratura con piastra in acciaio al manganese.
- Robuste saldature interne realizzate con sistema robotizzato.
- Corpo monoblocco saldato e molato con sistemi automatici robotizzati.
- 2 ripiani interni.
- Fori di ancoraggio sulla base e sullo schienale (4+4), tasselli di fissaggio in dotazione.
- Verniciatura a polvere termoindurente con essiccazione a forno.

- Frontale e Porta 8 mm
- Corpo 4 mm
- Taglio Laser
- *Front and Door 8 mm*
- *Body 4 mm*
- *Laser Cut*

**Double-Bitted Key**

- Latest generation high security lock, EN 1300 certified, with 8 asymmetrical and independent levers. It is based upon the use of new antipicking oscillating levers and mentonnet with special profile to oppose exceptional resistance to assaults with the latest sophisticated tamper systems using special picklocks.
- Double-bitted key with special profile, duplicable with the ownership card, to prevent unauthorized key duplication.
- Key-retaining lock in open position.
- Nickel-plated rotating steel bolts Ø 22 mm.
- Lock mechanism protected by a manganese-steel plate.
- Strong internal welding realised by a robot-controlled system.
- One-piece body welded and cut by means of a robot-controlled system.
- 2 removable internal shelves.
- Base and back fixing holes (4+4), anchor fixing bolts provided.
- Oven dried thermo-hardening powder painting.

LASER CUT  
TAGLIO LASER

MORE RESISTANCE  
MAGGIOR RESISTENZA

**EVO-LOCK**

Art Code	Misure esterne mm.			Misure interne mm.			Dim. porta mm.		Numero catenacci			Peso		Litri	
	Alt/H	Larg/W	Prof/D	Alt/H	Larg/W	Prof/D	Alt/H	Larg/W	Oriz/Horiz	Vert	Kg	Lt	Weight	Volume	
<b>SMK/8</b>	600	430	400	590	420	350	510	330	3	4	56	85			



### **Combinazione Elettronica Digitale**

- Serratura certificata UNI EN 1300 controllata da un congegno elettronico ad alta affidabilità, dotato di memoria non-volatile.
- Apertura/chiusura con manopola di comando e blocco con elettromagnete.
- Alimentazione interna con 4 batterie alcaline da 1,5 V. (non incluse).
- Tastiera a membrana con 4 leds dedicati.
- Contatti per batteria esterna ricavati direttamente sulla tastiera.
- Segnalazioni sonore e visive per conferma digitazione, errori e batterie interne in fase di esaurimento.
- Catenacci in acciaio nichelato, girevoli, Ø 22 mm.
- Protezione al meccanismo della serratura con piastra in acciaio al manganese.
- Robuste saldature interne realizzate con sistema robotizzato.
- Corpo monoblocco saldato e molato con sistemi automatici robotizzati.
- 2 ripiani interni.
- Fori di ancoraggio sulla base e sullo schienale (4+4), tasselli di fissaggio in dotazione.
- Verniciatura a polvere termoindurente con essiccazione a forno.
- **Serratura di sicurezza certificata UNI EN 1300 con chiave a doppia mappa per apertura di emergenza (EVO-LOCK) e carta di proprietà.**

- Frontale e Porta 8 mm
- Corpo 4 mm
- Taglio Laser
- *Front and Door 8 mm*
- *Body 4 mm*
- *Laser Cut*

### **Digital Electronic Combination**

- *Electronic lock EN 1300 certified, controlled by a high performing electronic system provided by non-volatile memory.*
- *Opening/closing with recessed handle and locking by electromagnet.*
- *Internal power with 4 alkaline batteries 1,5 V (not included).*
- *Membrane keyboard with 4 leds.*
- *Emergency external power outlet with contacts directly on keyboard.*
- *Acoustic and visual signals to confirm codes, errors and internal battery deficiency.*
- *Nickel-plated rotating steel bolts Ø 22 mm.*
- *Lock mechanism protected by a manganese-steel plate.*
- *Strong internal welding realised by a robot-controlled system.*
- *One-piece body welded and cut by means of a robot-controlled system.*
- *2 removable internal shelves.*
- *Base and back fixing holes (4+4), anchor fixing bolts provided.*
- *Oven dried thermo-hardening powder painting.*
- ***Security lock EN 1300 certified, with double-bitted key for emergency opening (EVO-LOCK) and ownership card.***



Art	Misure esterne mm.			Misure interne mm.			Dim. porta mm.		Numero catenacci		Peso	Litri
Code	External dim. mm.			Internal dim. mm.			Door dim. mm.		Number of bolts		Weight	Volume
	Alt/H	Larg/W	Prof/D	Alt/H	Larg/W	Prof/D	Alt/H	Larg/W	Oriz/Horiz	Vert	Kg	Lt
<b>SMT/8P</b>	600	430	400	590	420	350	510	330	3	4	56	85



**Combinazione Elettronica Digitale**

- Combinazione programmabile 4-8 cifre.
- Tastiera retroilluminata.
- Cappuccio protettivo.
- Illuminazione interna a LED all'apertura dello sportello.
- Funzionamento con 3 batterie da 1,5 V AAA (non incluse).
- Mini porta USB per alimentazione esterna in caso di batterie interne scariche.
- Il portabatteria da collegare alla porta mini USB della mini cassaforte è incluso.
- Facile installazione, fissaggio a parete.
- Per interno ed esterno.



La soluzione ideale per gestire chiavi o tessere in modo semplice e sicuro.

*The ideal solution to manage keys or cards in a simple and safe way*



**Digital Electronic Combination**

- Programmable combination 4-8 digits.
- Backlit keyboard.
- Protective cover.
- Internal LED lighting at the door opening.
- Powered by 3 x 1,5 V size AAA batteries (not included).
- Mini USB port for external power supply in case of flat internal batteries.
- A battery holder is provided to be connected to the mini USB port of the keys.
- Easy installation, wall mounting.
- For outdoor and indoor use.



Display Box



Art Code	Misure esterne mm.			Misure interne mm.			Peso
	External dim. mm.			Internal dim. mm.			Weight
KG/4E	Alt/H	Larg/W	Prof/D	Alt/H	Larg/W	Prof/D	Kg
	127	86	55	95	68	22	0,75



 **Serratura a Combinazione**

- Serratura a combinazione con codice a 4 cifre modificabile.
- Coperchio otturatore per proteggere il combinatore da agenti atmosferici e sporizia
- Facile installazione, fissaggio a parete.
- Per interno ed esterno.



La soluzione ideale per gestire chiavi o tessere in modo semplice e sicuro.

*The ideal solution to manage keys or cards in a simple and safe way*



 **Combination lock**

- Combination lock with changeable 4-digit code.
- Shutter cover to protect dials from weather and dirt.
- Easy installation, wall mounting.
- For outdoor and indoor use.



Display Box

Art Code	Misure esterne mm.			Misure interne mm.			Peso
	External dim. mm.			Internal dim. mm.			Weight
KG/AC	Alt/H	Larg/W	Prof/D	Alt/H	Larg/W	Prof/D	Kg
	115	95	40	50	62	30	0,53



- Frontale e Porta 6 mm
- *Front and Door 6 mm*
- Corpo 2 mm
- *Body 2 mm*
- Taglio Laser
- *Laser Cut*

### 🇮🇹 Chiave a Doppia Mappa

- Serratura di alta sicurezza di ultima generazione, con 8 leve asimmetriche ed indipendenti, certificata UNI EN 1300. Si basa sull'utilizzo di nuove leve antipicking oscillanti e mentonnet a profilo speciale che oppongono una eccezionale resistenza agli attacchi portati utilizzando gli ultimi sofisticati sistemi di manipolazione con l'uso di speciali grimaldelli.
- Chiave a doppia mappa con profilo speciale duplicabile con carta di proprietà, per impedire la duplicazione non autorizzata delle chiavi.
- Estrazione della chiave impossibile a catenacci rientrati.
- Catenacci in acciaio nichelato, girevoli, Ø 22 mm.
- Protezione al meccanismo della serratura con piastrina di acciaio al manganese.
- Corpo pressopiegato e saldato con sistemi automatici robotizzati.
- **N° 20 ganci metallici interni per riporre le chiavi.**
- 2 fori di ancoraggio sullo schienale, tasselli di fissaggio in dotazione.
- Verniciatura a polvere termoindurente con essiccazione a forno.



### 🇬🇧 Double-Bitted Key

- **Latest generation high security lock, EN 1300 certified, with 8 asymmetrical and independent levers.** It is based upon the use of new antipicking oscillating levers and mentonnet with special profile to oppose exceptional resistance to assaults with the latest sophisticated tamper systems using special picklocks.
- **Double-bitted key with special profile, duplicable with the ownership card, to prevent unauthorized key duplication.**
- Key-retaining lock in open position.
- Nickel-plated rotating steel bolts Ø 22 mm.
- Lock mechanism protected by manganese-steel plate.
- One-piece body welded and ground thanks to automatic robotized systems.
- **20 metallic hooks complete with adhesive numeration.**
- 2 fixing holes for wall mounting, anchor fixing bolts supplied.
- Oven dried thermo-hardening powder painting.



Art Code	Misure esterne mm.			Misure interne mm.			Dim. porta mm.		Numero catenacci Number of bolts	Peso Weight	Litri Volume
	Alt/H	Larg/W	Prof/D	Alt/H	Larg/W	Prof/D	Alt/H	Larg/W			
<b>FK/20</b>	200	310	100	196	306	40	160	260	2	7	2,4



**Combinazione Elettronica  
Digitale**

- Serratura controllata da un congegno elettronico ad alta affidabilità, dotato di memoria non-volatile.
- Apertura/chiusura con manopola di comando e blocco con elettromagnete.
- Alimentazione interna con batteria alcalina da 9 V. (non inclusa).
- Tastiera a membrana con 4 leds dedicati.
- Contatti per batteria esterna ricavati direttamente sulla tastiera.
- Segnalazioni sonore e visive per conferma digitazione, errori e batterie interne in fase di esaurimento.
- Catenacci in acciaio nichelato Ø 18 mm.
- **N° 20 ganci metallici interni per riporre le chiavi.**
- 2 fori di ancoraggio sullo schienale, tasselli di fissaggio in dotazione.
- Elegante tappetino sulla base.
- Verniciatura a polvere termoindurente con essiccazione a forno.



- Frontale e Porta 6 mm
- Corpo 2 mm
- Taglio Laser
- *Front and Door 6 mm*
- *Body 2 mm*
- *Laser Cut*

**Digital Electronic  
Combination**

- Lock controlled by a high performing electronic system provided by non-volatile memory.
- Opening/closing with recessed handle and locking by electromagnet.
- Internal power with 9 V alkaline battery (not included).
- Membrane keyboard with 4 leds.
- Emergency external power outlet with contacts directly on keyboard.
- Acoustic and visual signals to confirm codes, errors and internal battery deficiency.
- Nickel-plated rotating steel bolts Ø 18 mm.
- **20 metallic hooks complete with adhesive numeration.**
- 2 fixing holes for wall mounting, anchor fixing bolts supplied.
- Oven dried thermo-hardening powder painting.



Art Code	Misure esterne mm.			Misure interne mm.			Dim. porta mm.		Numero catenacci Number of bolts	Peso Weight	Litri Volume
	Alt/H	Larg/W	Prof/D	Alt/H	Larg/W	Prof/D	Alt/H	Larg/W			
<b>FE/20</b>	200	310	100	196	306	40	160	260	2	7	2,4

**A richiesta:** serratura per un'apertura meccanica di emergenza con chiave di alta sicurezza a doppia mappa.  
**Codice prodotto:** FE/20P.

**On demand:** emergency opening with double-bitted keylock.  
**Product code:** FE/20P.

Serratura di emergenza con chiave a doppia mappa.  
Emergency lock with double-bitted key.



CK/40



CK/120



- Frontale e Porta 8 mm
- Corpo 3 mm
- Taglio Laser

- *Front and Door 8 mm*
- *Body 3 mm*
- *Laser Cut*

### Chiave a Doppia Mappa

- Serratura di alta sicurezza di ultima generazione, con 8 leve asimmetriche ed indipendenti, certificata UNI EN 1300. Si basa sull'utilizzo di nuove leve antipicking oscillanti e mentonnet a profilo speciale che oppongono una eccezionale resistenza agli attacchi portati utilizzando gli ultimi sofisticati sistemi di manipolazione con l'uso di speciali grimaldelli.
- Chiave a doppia mappa con profilo speciale duplicabile con carta di proprietà, per impedire la duplicazione non autorizzata delle chiavi.
- Estrazione della chiave impossibile a catenacci rientrati.
- Catenacci in acciaio nichelato, girevoli, Ø 22 mm.
- Protezione al meccanismo della serratura con piastra in acciaio al manganese.
- Corpo monoblocco saltato e molato con sistemi automatici robotizzati.
- **Ganci metallici, completi di numerazione adesiva.**
- 4 fori di ancoraggio sullo schienale e tasselli di fissaggio in dotazione.
- Verniciatura a polvere termoindurente con essiccazione a forno.

**CK/40: da 40 ganci**

**CK/120: da 120 ganci con bandiera interna**

### Double-Bitted Key

- **Latest generation high security lock, EN 1300 certified, with 8 asymmetrical and independent levers.** It is based upon the use of new antipicking oscillating levers and mentonnet with special profile to oppose exceptional resistance to assaults with the latest sophisticated tamper systems using special picklocks.
- **Double-bitted key with special profile, duplicable with the ownership card, to prevent unauthorized key duplication.**
- Key-retaining lock in open position.
- Nickel-plated rotating steel bolts Ø 22 mm.
- Lock mechanism protected by manganese-steel plate.
- One-piece body welded and ground thanks to automatic robotized systems.
- **Metallic hooks complete with adhesive numeration.**
- 4 fixing holes for wall mounting and anchor fixing bolts supplied.
- Oven dried thermo-hardening powder painting.

**CK/40: for 40 keys**

**CK/120: for 120 keys with a internal rotating support**



Art	Misure esterne mm.			Misure interne mm.			Dim. porta mm.		Numero catenacci	Peso	Litri
Code	External dim. mm.			Internal dim. mm.			Door dim. mm.		Number of bolts	Weight	Volume
	Alt/H	Larg/W	Prof/D	Alt/H	Larg/W	Prof/D	Alt/H	Larg/W	Oriz/Horiz	Kg	Lt
<b>CK/40</b>	470	360	140	460	350	120	410	290	2	25	20
<b>CK/120</b>	470	360	140	460	350	120	410	290	2	27	20



CE/40



CE/120

- Frontale e Porta 8 mm
- Corpo 3 mm
- Taglio Laser

- *Front and Door 8 mm*
- *Body 3 mm*
- *Laser Cut*

### **Combinazione Elettronica Digitale**

- Serratura controllata da un congegno elettronico ad alta affidabilità, dotato di memoria non-volatile.
- Apertura/chiusura con manopola di comando e blocco con elettromagnete.
- Alimentazione interna con 4 batterie alcaline da 1,5 V. (non incluse).
- Tastiera a membrana con 4 leds dedicati.
- Contatti per batteria esterna ricavati direttamente sulla tastiera.
- Segnalazioni sonore e visive per conferma digitazione, errori e batterie interne in fase di esaurimento.
- Catenacci in acciaio nichelato, girevoli, Ø 22 mm.
- Protezione al meccanismo della serratura con piastra in acciaio al manganese.
- Corpo monoblocco saldato e molato con sistemi automatici robotizzati.
- **Ganci metallici, completi di numerazione adesiva.**
- 4 fori di ancoraggio sullo schienale e tasselli di fissaggio in dotazione.
- Verniciatura a polvere termoindurente con essiccazione a forno.
- **Serratura di sicurezza certificata UNI EN 1300 con chiave a doppia mappa per apertura di emergenza (EVO-LOCK) e carta di proprietà.**

**CE/40: da 40 ganci**

**CE/120: da 120 ganci con bandiera interna**



Art	Misure esterne mm.			Misure interne mm.			Dim. porta mm.		Numero catenacci	Peso	Litri
Code	External dim. mm.			Internal dim. mm.			Door dim. mm.		Number of bolts	Weight	Volume
	Alt/H	Larg/W	Prof/D	Alt/H	Larg/W	Prof/D	Alt/H	Larg/W	Oriz/Horiz	Kg	Lt
<b>CE/40</b>	470	360	140	460	350	120	410	290	2	25	20
<b>CE/120</b>	470	360	140	460	350	120	410	290	2	27	20

### **Digital Electronic Combination**

- Lock controlled by a high performing electronic system provided by a non-volatile memory.
- Opening/closing with recessed handle and locking by electromagnet.
- Internal power with 4 alkaline batteries 1,5 V (not included).
- Membrane keyboard with 4 leds.
- Emergency external power outlet with contacts directly on keyboard.
- Acoustic and visual signals to confirm codes, errors and internal battery deficiency.
- **Metallic hooks complete with adhesive numeration.**
- Nickel-plated rotating steel bolts Ø 22 mm.
- Lock mechanism protected by manganese-steel plate.
- One-piece body welded and ground thanks to automatic robotized systems.
- 4 fixing holes for wall mounting and anchor fixing bolts supplied.
- Oven dried thermo-hardening powder painting.
- **Security lock EN 1300 certified, with double-bitted key for emergency opening (EVO-LOCK) and ownership card.**

**CE/40: for 40 keys**

**CE/120: for 120 keys with a internal rotating support**



# Serie EVOLUTION



La Sicurezza si coniuga  
con l'Eleganza  
ed il Calore del Legno

The Security conjugates  
with the Elegance and  
the Heat of the Wood

**Casseforti e Armadi di sicurezza  
con rivestimento in legno**

*Free standing safes and guns  
cabinets with elegant wood finish*

L'elegante rivestimento della linea **"Evolution"**, lussuosamente rifinito, si inserisce con disinvoltura in qualsiasi contesto di arredamento, unendo la sicurezza che da sempre contraddistingue i prodotti **Technomax** alla calda eleganza del legno.

*The luxury finishing of the free standing safe **"Evolution"** series, becomes part with confidence in whichever context of furnishing joining the security that always marked the **Technomax** products, to the warm elegance of the wood.*





ESC/730

**Chiave a Doppia Mappa**

- Serratura di alta sicurezza di ultima generazione, con 8 leve asimmetriche ed indipendenti, certificata UNI EN 1300. Si basa sull'utilizzo di nuove leve antipicking oscillanti e mentonnet a profilo speciale che oppongono una eccezionale resistenza agli attacchi portati utilizzando gli ultimi sofisticati sistemi di manipolazione con l'uso di speciali grimaldelli.
- Chiave a doppia mappa con profilo speciale duplicabile con carta di proprietà, per impedire la duplicazione non autorizzata delle chiavi.
- Estrazione della chiave impossibile a catenacci rientrati.
- 7 catenacci in acciaio nichelato, girevoli, Ø 22 mm.
- Piastra in acciaio al manganese a protezione del meccanismo della serratura e dei catenacci orizzontali e verticali superiori.
- 2 ripiani interni in legno.
- Elegante tappetino sulla base.
- Fori di ancoraggio sulla base e sullo schienale (2+4).

**ESC/730:** • Frontale e porta 8 mm  
• Corpo 4 mm

**ESC/950:** • Frontale e porta 10 mm  
• Corpo 5 mm

**Elegante rivestimento in legno tinta noce**

**Elegant covering in solid wood ancient-looking walnut**

**Double-Bitted Key**

- Latest generation high security lock, EN 1300 certified, with 8 asymmetrical and independent levers. It is based upon the use of new antipicking oscillating levers and mentonnet with special profile to oppose exceptional resistance to assaults with the latest sophisticated tamper systems using special picklocks.
- Double-bitted key with special profile, duplicable with the ownership card, to prevent unauthorized key duplication.
- Key-retaining lock in open position.
- 7 nickel-plated rotating steel bolts Ø 22 mm.
- Lock mechanism protected by manganese-steel plate and the horizontal and top vertical bolts.
- 2 internal shelves in wood.
- Inside base with elegant carpet.
- Pre-drilled anchor holes on floor and wall mounting (2+4).

**ESC/730:** • Front and door thick. 8 mm  
• Body thick. 4 mm

**ESC/950:** • Front and door thick. 10 mm  
• Body thick. 5 mm






Art Code	Misure esterne mm.			Misure interne mm.			Dim. porta mm.		Numero catenacci		Peso	Litri
	Alt/H	Larg/W	Prof/D	Alt/H	Larg/W	Prof/D	Alt/H	Larg/W	Oriz/Horiz	Vert	Kg	Lt
<b>ESC/730</b>	730	515	445	590	420	350	510	330	3	2+2	83	85
<b>ESC/950</b>	950	620	550	810	515	455	740	440	3	2+2	160	190



ESC/730E

### **Combinazione Elettronica Digitale**

- Frontale e porta in lamiera d'acciaio monoblocco, tagliati al laser.
- Serratura di sicurezza a combinazione elettronica digitale certificata UNI EN 1300.
- Manopola e tastiera digitale a filo porta.
- Possibilità di più codici utenti.
- Possibilità di programmazione del ritardo di apertura.
- 7 catenacci in acciaio nichelato, girevoli, Ø 22 mm.
- Piastra in acciaio al manganese a protezione del meccanismo della serratura e dei catenacci orizzontali e verticali superiori.
- 2 ripiani interni in legno.
- Elegante tappetino sulla base.
- Fori di ancoraggio sulla base e sullo schienale (2+4).

**ESC/730E:** • Frontale e porta 8 mm  
• Corpo 4 mm

**ESC/950E:** • Frontale e porta 10 mm  
• Corpo 5 mm

**Elegante rivestimento in legno tinta noce**

**Elegant covering in solid wood ancient-looking walnut**



### **Digital Electronic Combination**

- Frontal panel and door in one-piece steel construction, laser cut.
- Electronic lock EN 1300 certified, controlled by a high performing electronic system provided by permanent memory.
- Recessed knob and keypad.
- Possibility of more users codes.
- Possibility to program a time-delay opening.
- 7 nickel-plated rotating steel bolts Ø 22 mm.
- Lock mechanism protected by manganese-steel plate and the horizontal and top vertical bolts.
- 2 internal wood shelves.
- Inside base with elegant carpet.
- Pre-drilled anchor holes on floor and wall mounting (2+4).

**ESC/730E:** • Front and door thick. 8 mm  
• Body thick. 4 mm

**ESC/950E:** • Front and door thick. 10 mm  
• Body thick. 5 mm

Art Code	Misure esterne mm. External dim. mm.			Misure interne mm. Internal dim. mm.			Dim. porta mm. Door dim. mm.		Numero catenacci Number of bolts		Peso Weight	Litri Volume
	Alt/H	Larg/W	Prof/D	Alt/H	Larg/W	Prof/D	Alt/H	Larg/W	Oriz/Horiz	Vert	Kg	Lt
<b>ESC/730E</b>	730	515	445	590	420	350	510	330	3	2+2	83	85
<b>ESC/950E</b>	950	620	550	810	515	455	740	440	3	2+2	160	190



**Elegante rivestimento  
in legno tinta noce**

**Elegant covering in solid  
wood ancient-looking  
walnut**

 **Chiave a Doppia Mappa**

- Struttura del corpo in lamiera d'acciaio monoblocco dello spessore di 3 mm.
- Porta spessore 5 mm.
- Serratura di sicurezza a 6 leve con chiave a doppia mappa (2 chiavi in dotazione).
- Estrazione della chiave impossibile a catenacci rientrati.
- 5 catenacci in acciaio nichelato Ø 22 mm.
- Piastra in acciaio al manganese a protezione del meccanismo della serratura e dei catenacci orizzontali e verticali superiori.
- Rastrelliera in legno massello verniciato per 7 fucili.
- Tesoretto interno portamunizioni con serratura a chiave doppia mappa.
- Elegante tappetino sulla base.
- Fori di ancoraggio sulla base e sullo schienale (4+4).



 **Double-Bitted Key**

- One-piece steel construction of 3 mm thickness.
- Thickness of door 5 mm.
- Security lock with 6 levers and double-bitted key (2 keys supplied).
- Key-retaining lock in open position.
- 5 nickel-plated steel bolts Ø 22 mm.
- Lock mechanism, horizontal and top vertical bolts protected by manganese-steel plate.
- Painted solid wood supports for 7 rifles.
- Security box with cylinder lock.
- Inside base with carpet.
- Pre-drilled anchor holes on floor and wall mounting (4+4).



Art Code	Misure esterne mm. External dim. mm.			Misure interne mm. Internal dim. mm.			Dim. porta mm. Door dim. mm.		Numero catenacci Number of bolts		Peso Weight	Litri Volume
	Alt/H	Larg/W	Prof/D	Alt/H	Larg/W	Prof/D	Alt/H	Larg/W	Oriz/Horiz	Vert	Kg	Lt
<b>EHC/1500FT</b>	1520	470	360	1280*	375	260	1408	288	3	1+1	100	143

\* Esclusa l'altezza della cassetta interna

\* Excluding the high of security box



**Elegante rivestimento  
in legno tinta noce**

**Elegant covering in solid  
wood ancient-looking  
walnut**

**Combinazione Elettronica  
Digitale**

- Struttura del corpo in lamiera d'acciaio monoblocco dello spessore di 3 mm.
- Porta spessore 5 mm.
- Serratura di sicurezza a combinazione elettronica digitale certificata UNI EN 1300.
- Manopola e tastiera digitale a filo porta.
- Possibilità di più codici utenti.
- Possibilità di programmazione del ritardo di apertura.
- 5 catenacci in acciaio nichelato Ø 22 mm.
- Piastra in acciaio al manganese a protezione del meccanismo della serratura e dei catenacci orizzontali e verticali superiori.
- Rastrelliera in legno massello verniciato per 7 fucili.
- Tesoretto interno portamunizioni con serratura a chiave doppia mappa.
- Elegante tappetino sulla base.
- Fori di ancoraggio sulla base e sullo schienale (4+4).



**Digital Electronic  
Combination**

- One-piece steel construction of 3 mm thickness.
- Thickness of door 5 mm.
- Electronic lock EN 1300 certified, controlled by a high performing electronic system provided by permanent memory.
- Recessed knob and keypad.
- Possibility of more users codes.
- Possibility to program a time-delay opening.
- 5 nickel-plated steel bolts Ø 22 mm.
- Lock mechanism, horizontal and top vertical bolts protected by manganese-steel plate.
- Painted solid wood supports for 7 rifles.
- Security box with cylinder lock.
- Inside base with carpet.
- Pre-drilled anchor holes on floor and wall mounting (4+4).



Art	Misure esterne mm.			Misure interne mm.			Dim. porta mm.		Numero catenacci			Peso	Litri
Code	External dim. mm.			Internal dim. mm.			Door dim. mm.		Number of bolts			Weight	Volume
	Alt/H	Larg/W	Prof/D	Alt/H	Larg/W	Prof/D	Alt/H	Larg/W	Oriz/Horiz	Vert		Kg	Lt
<b>EHC/1500FTE</b>	1520	470	360	1280*	375	260	1408	288	3	1+1		100	143

\* Esclusa l'altezza della cassetta interna

\* Excluding the high of security box



**Elegante rivestimento  
in legno tinta noce**

***Elegant covering in solid  
wood ancient-looking  
walnut***

 **Chiave a Doppia Mappa**

- Struttura del corpo in lamiera d'acciaio monoblocco dello spessore di 3 mm.
- Porta spessore 5 mm.
- Serratura di sicurezza a 6 leve con chiave a doppia mappa (2 chiavi in dotazione).
- Estrazione della chiave impossibile a catenacci rientrati.
- 5 catenacci in acciaio nichelato Ø 22 mm.
- Piastra in acciaio al manganese a protezione del meccanismo della serratura e dei catenacci orizzontali e verticali superiori.
- 4 ripiani interni in legno.
- Elegante tappetino sulla base.
- Fori di ancoraggio sulla base e sullo schienale (4+4).

 **Double Bitted Key**

- *One-piece steel construction of 3 mm thickness.*
- *Thickness of door 5 mm.*
- *Security lock with 6 levers and double-bitted key (2 keys supplied).*
- *Key-retaining lock in open position.*
- *5 nickel-plated steel bolts Ø 22 mm.*
- *Lock mechanism, horizontal and top vertical bolts protected by manganese-steel plate.*
- *4 internal wood shelves.*
- *Inside base with carpet.*
- *Pre-drilled anchor holes on floor and wall mounting (4+4).*



Art Code	Misure esterne mm. External dim. mm.			Misure interne mm. Internal dim. mm.			Dim. porta mm. Door dim. mm.		Numero catenacci Number of bolts		Peso Weight	Litri Volume
	Alt/H	Larg/W	Prof/D	Alt/H	Larg/W	Prof/D	Alt/H	Larg/W	Oriz/Horiz	Vert	Kg	Lt
<b>EHC/1500R</b>	1520	470	360	1500	375	260	1408	288	3	1+1	100	143



**Elegante rivestimento  
in legno tinta noce**

**Elegant covering in solid  
wood ancient-looking  
walnut**

 **Combinazione Elettronica  
Digitale**

- Struttura del corpo in lamiera d'acciaio monoblocco dello spessore di 3 mm.
- Porta spessore 5 mm.
- Serratura di sicurezza a combinazione elettronica digitale certificata UNI EN 1300.
- Manopola e tastiera digitale a filo porta.
- Possibilità di più codici utenti.
- Possibilità di programmazione del ritardo di apertura.
- 5 catenacci in acciaio nichelato Ø 22 mm.
- Piastra in acciaio al manganese a protezione del meccanismo della serratura e dei catenacci orizzontali e verticali superiori.
- 4 ripiani interni in legno.
- Elegante tappetino sulla base.
- Fori di ancoraggio sulla base e sullo schienale (4+4).



 **Digital Electronic  
Combination**

- *One-piece steel construction of 3 mm thickness.*
- *Thickness of door 5 mm.*
- *Electronic lock EN 1300 certified, controlled by a high performing electronic system provided by permanent memory.*
- *Recessed knob and keypad.*
- *Possibility of more users codes.*
- *Possibility to program a time-delay opening.*
- *5 nickel-plated steel bolts Ø 22 mm.*
- *Lock mechanism, horizontal and top vertical bolts protected by manganese-steel plate.*
- *4 internal wood shelves.*
- *Inside base with carpet.*
- *Pre-drilled anchor holes on floor and wall mounting (4+4).*



Art Code	Misure esterne mm. External dim. mm.			Misure interne mm. Internal dim. mm.			Dim. porta mm. Door dim. mm.		Numero catenacci Number of bolts			Peso Weight	Litri Volume
	Alt/H	Larg/W	Prof/D	Alt/H	Larg/W	Prof/D	Alt/H	Larg/W	Oriz/Horiz	Vert	Kg	Lt	
<b>EHC/1500RE</b>	1520	470	360	1500	375	260	1408	288	3	1+1	100	143	

**Apertura Rapida...  
Anche al buio!**



**Quick intuitive opening...  
Even in the dark!**

**Caratteristiche Tecniche**

- Struttura in acciaio.
- Serratura con congegno elettronico con memoria non volatile.
- Combinazione programmabile dall'utente.
- Apertura a scatto.
- Morbido rivestimento interno con spugna anti-urto.
- Cavetto di acciaio per ancoraggio.
- Alimentazione: 4 batterie alcaline 1,5V AA (non incluse).
- N° 2 chiavi di sblocco per apertura di emergenza.



**Technical Characteristics**

- *Steel safe body.*
- *Lock with electronic device with non-volatile memory.*
- *Combination programmable by user.*
- *Snap opening.*
- *Inner soft carpet with shockproof sponge.*
- *Steel cable for anchoring.*
- *Powered by n. 4 AA 1,5 V alkaline batteries (not included).*
- *N°2 keys for emergency opening.*

**CE**

Art Code	Misure esterne mm.			Misure interne mm.			Peso	Litri
	External dim. mm.			Internal dim. mm.			Weight	Volume
	Alt/H	Larg/W	Prof/D	Alt/H	Larg/W	Prof/D	Kg	Lt
<b>CP/1E</b>	60	280	210	50	265	165	2,4	2





 **Chiave a Doppia Mappa**

- Struttura monoblocco in lamiera d'acciaio dello spessore di 2 mm.
- Spessore totale del battente 60 mm.
- Serratura di sicurezza a 6 leve con chiave a doppia mappa (2 chiavi in dotazione).
- Estrazione della chiave impossibile a catenacci rientrati.
- 5 catenacci in acciaio nichelato Ø 22 mm.
- 3 ripiani interni regolabili in acciaio verniciato.
- Fori di ancoraggio sulla base e sullo schienale (4+4).
- Verniciatura a polvere termoindurente con essiccazione a forno.

**Adatto per riporre pistole e munizioni**  
**For short weapons and ammunitions**

 **Double-Bitted Key**

- One-piece steel construction of 2 mm thickness.
- Total door thickness (with lock-panel): 60 mm.
- Security lock with 6 levers and double-bitted key (2 keys supplied).
- Key-retaining lock in open position.
- 5 nickel-plated steel bolts Ø 22 mm.
- 3 internal removable shelves in steel painted.
- Pre-drilled anchor holes on floor and wall mounting (4+4).
- Oven dried thermo-hardening powder painting.



Art Code	Misure esterne mm. External dim. mm.			Misure interne mm. Internal dim. mm.			Dim. porta mm. Door dim. mm.		Numero catenacci Number of bolts			Peso Weight	Litri Volume
	Alt/H	Larg/W	Prof/D	Alt/H	Larg/W	Prof/D	Alt/H	Larg/W	Oriz/Horiz	Vert	Kg	Lt	
<b>HS/20</b>	800	365	320	795	360	240	650	260	3	1+1	30	75	



 **Chiave a Doppia Mappa**

- Struttura monoblocco in lamiera d'acciaio dello spessore di 1,5 mm.
- Spessore totale del battente 50 mm.
- Serratura di sicurezza a 6 leve con chiave a doppia mappa (2 chiavi in dotazione).
- Estrazione della chiave impossibile a catenacci rientrati.
- 5 catenacci in acciaio Ø nichelato 22 mm.
- Completo di supporto per 5 fucili in lamiera sagomata, rivestita in speciale tessuto.
- Base in moquette.
- Ripiano interno in acciaio verniciato.
- Fori di ancoraggio sulla base e sullo schienale (4+4).
- Verniciatura a polvere termoindurente con essiccazione a forno.

 **Double-Bitted Key**

- One-piece steel construction of 1,5 mm thickness.
- Total door thickness (with lock-panel): 50 mm.
- Security lock with 6 levers and double-bitted key (2 keys supplied).
- Key-retaining lock in open position.
- 5 nickel-plated steel bolts Ø 22 mm.
- Equipped with steel supports covered with textile for 5 rifles and inside base with carpet.
- Internal removable shelf in steel.
- Pre-drilled anchor holes on floor and wall mounting (4+4).
- Oven dried thermo-hardening powder painting.



Art Code	Misure esterne mm. External dim. mm.			Misure interne mm. Internal dim. mm.			Dim. porta mm. Door dim. mm.		Numero catenacci Number of bolts			Peso Weight	Litri Volume
	Alt/H	Larg/W	Prof/D	Alt/H	Larg/W	Prof/D	Alt/H	Larg/W	Oriz/Horiz	Vert	Kg	Lt	
<b>HS/40</b>	1400	340	280	1395	335	225	1245	235	3	1+1	34	105	



HS/600SC

 **Chiave a Doppia Mappa**

- Struttura monoblocco in lamiera d'acciaio dello spessore di 2 mm.
- Spessore totale del battente 50 mm.
- Serratura di sicurezza a 6 leve con chiave a doppia mappa (2 chiavi in dotazione).
- Estrazione della chiave impossibile a catenacci rientrati.
- 5 catenacci in acciaio nichelato Ø 22 mm.
- Completo di supporto e base per fucili in legno massello verniciato.
- Fori di ancoraggio sulla base e sullo schienale (4+4).
- Verniciatura a polvere termoindurente con essiccazione a forno.

**HS/400S:** • con ripiano - 7 fucili

**HS/400SC:** • con tesoretto - 7 fucili

**HS/600SC:** • con tesoretto - 11 fucili



Particolare del ripiano del mod. HS/400S

 **Double-Bitted Key**

- One-piece steel construction of 2 mm thickness.
- Total thickness (with lock panel): 50 mm.
- Security lock with 6 levers and double-bitted key (2 keys supplied).
- Key-retaining lock in open position.
- 5 nickel-plated steel bolts Ø 22 mm.
- Painted solid wood rifles rack and base.
- Pre-drilled anchor holes on floor and wall mounting (4+4).
- Oven dried thermo-hardening powder painting.

**HS/400S** • with shelf - 7 rifles

**HS/400SC** • with sec. box - 7 rifles

**HS/600SC** • with sec. box - 11 rifles



Particular of shelf of mod. HS/400S



Art Code	Misure esterne mm. External dim. mm.			Misure interne mm. Internal dim. mm.			Dim. porta mm. Door dim. mm.			Numero catenacci Number of bolts	Peso Weight	Litri Volume
	Alt/H	Larg/W	Prof/D	Alt/H	Larg/W	Prof/D	Alt/H	Larg/W	Oriz/Horiz			
<b>HS/400S</b>	1560	365	320	1300*	360	265	1410	280	3	1+1	50	148
<b>HS/400SC</b>	1560	365	320	1300*	360	265	1410	280	3	1+1	54	148
<b>HS/600SC</b>	1560	535	320	1300*	530	265	1410	430	3	1+1	70	218

\* Esclusa l'altezza del ripiano (HS/400S) o della cassetta interna (HS/400SC - HS/600SC).

\* Excluding the high of the shelf (HS/400S) or the security box (HS/400SC - HS/600SC).



**Rivestimento in legno  
tinta noce**

**Covering in solid wood  
ancient-looking walnut**

HS/400LK

 **Chiave a Doppia Mappa**

- Struttura monoblocco in lamiera d'acciaio dello spessore di 2 mm.
- Spessore totale del battente 50 mm.
- Serratura di sicurezza a 6 leve con chiave a doppia mappa (2 chiavi in dotazione).
- Estrazione della chiave impossibile a catenacci rientrati.
- 5 catenacci in acciaio nichelato Ø 22 mm.
- Rastrelliera e base in legno massello verniciato.
- Tesoretto interno portamunizioni con serratura a cilindro.
- Fori di ancoraggio sulla base e sullo schienale (4+4).

**HS/400LK:** • con tesoretto - 7 fucili

**HS/600LK:** • con tesoretto - 11 fucili

 **Double-Bitted Key**

- One-piece steel construction of 2 mm thickness.
- Total thickness (with lock panel): 50 mm.
- Security lock with 6 levers and double-bitted key (2 keys supplied).
- Key-retaining lock in open position.
- 5 nickel-plated steel bolts Ø 22 mm.
- Painted solid wood supports and base for rifles.
- Internal security box with cylinder lock.
- Pre-drilled anchor holes on floor and wall mounting (4+4).

**HS/400LK** • with sec. box - 7 rifles

**HS/600LK:** • with sec. box - 11 rifles



Art Code	Misure esterne mm. External dim. mm.			Misure interne mm. Internal dim. mm.			Dim. porta mm. Door dim. mm.		Numero catenacci Number of bolts		Peso Weight	Litri Volume
	Alt/H	Larg/W	Prof/D	Alt/H	Larg/W	Prof/D	Alt/H	Larg/W	Oriz/Horiz	Vert	Kg	Lt
<b>HS/400LK</b>	1605	450	370	1300*	360	265	1410	280	3	1+1	70	134
<b>HS/600LK</b>	1605	625	370	1300*	530	265	1410	430	3	1+1	89	197

\* Esclusa l'altezza della cassetta interna

\* Excluding the high of security box



 **Chiave a Doppia Mappa**

- Struttura monoblocco in lamiera d'acciaio dello spessore di 2 mm.
- Spessore della porta 2 mm.
- Serratura di sicurezza con chiave a doppia mappa.
- Estrazione della chiave impossibile a catenacci rientrati
- 2 catenacci frontali Ø 18 mm in acciaio nichelato
- Rastrelliera in gomma per 3 fucili e tappetino sulla base.
- Cassetto portaoggetti da fissare sulla parte interna della porta.
- Fori di ancoraggio sulla base e sullo schienale (2+2).
- Tasselli di fissaggio inclusi.
- Verniciatura a polvere termoindurente con essiccazione a forno.

**TCH/3: • 3 fucili**

 **Double-Bitted Key**

- One-piece steel construction of 2 mm thickness.
- Thickness of door 2 mm.
- Security lock with double-bitted key.
- Key-retaining lock in open position.
- 2 frontal nickel-plated steel bolts Ø 18 mm.
- Equipped with rubber rack for 3 rifles and carpet on base.
- Small removable interior storage to be fixed on the internal side of door.
- Pre-drilled anchor holes on floor and wall mounting (2+2).
- Anchor bolts supplied.
- Oven dried thermo-hardening powder painting.

**TCH/3: • 3 rifles**



Art Code	Misure esterne mm.			Misure interne mm.			Dim. porta mm.		Numero catenacci Number of bolts	Peso Weight	Litri Volume	
	Alt/H	Larg/W	Prof/D	Alt/H	Larg/W	Prof/D	Alt/H	Larg/W				
<b>TCH/3</b>	1255	245	205	1250	240	175	1200	195	2	21	52	



 **Chiave a Doppia Mappa**

- Struttura monoblocco in lamiera d'acciaio dello spessore di 1,5 mm.
- Porta spessore 3 mm.
- Spessore totale del battente 40 mm.
- Serratura di sicurezza con chiave a doppia mappa.
- Estrazione della chiave impossibile a catenacci rientrati.
- 2 catenacci frontali in acciaio nichelato Ø 16 mm.
- Rastrelliera in gomma e tappetino sulla base.
- Tesoretto interno portamunizioni con serratura a cilindro.
- Fori di ancoraggio sulla base e sullo schienale (2+2).
- Verniciatura a polvere termoindurente con essiccazione a forno.

**TCH/4:** • con tesoretto - 5 fucili

 **Double-Bitted Key**

- One-piece steel construction of 1,5 mm thickness.
- Thickness of door 3 mm.
- Total door thickness (with lock-panel): 40 mm.
- Security lock with double-bitted key.
- Key-retaining lock in open position.
- 2 frontal nickel-plated steel bolts Ø 16 mm.
- Equipped with rubber rack and base with carpet.
- Internal security box with cylinder lock.
- Pre-drilled anchor holes on floor and wall mounting (2+2).
- Oven dried thermo-hardening powder painting.

**TCH/4:** • with sec. box - 5 rifles



Art Code	Misure esterne mm. External dim. mm.			Misure interne mm. Internal dim. mm.			Dim. porta mm. Door dim. mm.		Numero catenacci Number of bolts	Peso Weight	Litri Volume	
	Alt/H	Larg/W	Prof/D	Alt/H	Larg/W	Prof/D	Alt/H	Larg/W	Oriz/Horiz	Kg	Lt	
<b>TCH/4</b>	1380	315	220	1245*	310	165	1320	255	2	32	70	

\* Esclusa l'altezza della cassetta interna

\* Excluding the high of security box



TCH/5

 **Chiave a Doppia Mappa**

- Struttura monoblocco in lamiera d'acciaio dello spessore di 2 mm.
- Porta spessore 3 mm.
- Spessore totale del battente 55 mm.
- Serratura di sicurezza a 6 leve con chiave a doppia mappa.
- Estrazione della chiave impossibile a catenacci rientrati.
- 4 catenacci frontali in acciaio nichelato Ø 20 mm.
- Rastrelliera in gomma e tappetino sulla base.
- Tesoretto interno portamunizioni con serratura a cilindro.
- Fori di ancoraggio sulla base e sullo schienale (2+2).
- Verniciatura a polvere termoindurente con essiccazione a forno.

**TCH/5:** • con tesoretto - 5 fucili

**TCH/10:** • con tesoretto - 10 fucili

 **Double-Bitted Key**

- One-piece steel construction of 2 mm thickness.
- Thickness of door 3 mm.
- Total door thickness (with lock-panel): 55 mm.
- Security lock with 6 levers and double-bitted key.
- Key-retaining lock in open position.
- 4 frontal nickel-plated steel bolts Ø 20 mm.
- Equipped with rubber rack and inside base with carpet.
- Internal security box with cylinder lock.
- Pre-drilled anchor holes on floor and wall mounting (2+2).
- Oven dried thermo-hardening powder painting.

**TCH/5:** • with sec. box - 5 rifles

**TCH/10:** • with sec. box - 10 rifles



Art Code	Misure esterne mm. External dim. mm.			Misure interne mm. Internal dim. mm.			Dim. porta mm. Door dim. mm.		Numero catenacci Number of bolts	Peso Weight	Litri Volume
	Alt/H	Larg/W	Prof/D	Alt/H	Larg/W	Prof/D	Alt/H	Larg/W			
<b>TCH/5</b>	1450	340	280	1300*	335	245	1325	270	4	44	119
<b>TCH/10</b>	1450	535	320	1300*	530	285	1325	460	4	74	218

\* Esclusa l'altezza della cassetta interna

\* Excluding the high of security box



TCE/5

 **Combinazione Elettronica con Display LCD**

- Struttura monoblocco in lamiera d'acciaio dello spessore di 2 mm.
- Porta spessore 3 mm.
- Spessore totale del battente 55 mm.
- Serratura controllata da un congegno elettronico dotato di memoria non-volatile.
- Tastiera a pulsanti in speciale abs, completa di display LCD retroilluminato a 8 posizioni.
- Apertura in caso di emergenza con serratura a chiave (2 chiavi fornite).
- Alimentazione con 4 batterie alcaline da 1,5 V.
- 4 catenacci frontali in acciaio nichelato Ø 20 mm.
- Rastrelliera in gomma e tappetino sulla base.
- Tesoretto interno portamunizioni con serratura a cilindro.
- Fori di ancoraggio sulla base e sullo schienale (2+2).
- Verniciatura a polvere termoindurente con essiccazione a forno.

**TCE/5:** • con tesoretto - 5 fucili

**TCE/10:** • con tesoretto - 10 fucili



 **Digital Electronic Combination with LCD Display**

- One-piece steel construction of 2 mm thickness.
- Thickness of door 3 mm.
- Total door thickness (with lock-panel): 55 mm.
- Lock controlled by an electronic system with non-volatile memory.
- 8 position back lighted LCD display.
- Lock for emergency opening (2 keys supplied).
- Power with 4 batteries 1,5 V.
- 4 frontal nickel-plated steel bolts Ø 20 mm.
- Equipped with rubber rack and inside base with carpet.
- Internal security box with cylinder lock.
- Pre-drilled anchor holes on floor and wall mounting (2+2).
- Oven dried thermo-hardening powder painting.

**TCE/5:** • with sec. box - 5 rifles

**TCE/10:** • with sec. box - 10 rifles



Art Code	Misure esterne mm.			Misure interne mm.			Dim. porta mm.		Numero catenacci	Peso	Litri
	Alt/H	Larg/W	Prof/D	Alt/H	Larg/W	Prof/D	Alt/H	Larg/W			
<b>TCE/5</b>	1450	340	280	1300*	335	245	1325	270	4	44	119
<b>TCE/10</b>	1450	535	320	1300*	530	285	1325	460	4	74	218

\* Esclusa l'altezza della cassetta interna

\* Excluding the high of security box





TCL/10

### Chiave a Doppia Mappa

- Struttura monoblocco in lamiera d'acciaio dello spessore di 2 mm. (mod. TCL/4 1,5 mm.).
- Porta spessore 2 mm. rinforzata internamente.
- Serratura di sicurezza a 6 leve con chiave a doppia mappa.
- Estrazione della chiave impossibile a catenacci rientrati.
- Catenacci frontali + 2 catenacci laterali in acciaio nichelato Ø 22 mm.
- Rastrelliera regolabile in gomma e tappetino sulla base.
- Tesoretto interno portamunizioni con serratura a cilindro.
- Fori di ancoraggio sulla base e sullo schienale (4+4).
- Finitura esterna effetto legno ciliegio, ottenuto mediante processo di sublimazione.

**TCL/4:** • con tesoretto - 4 fucili senza maniglia

**TCL/5:** • con tesoretto - 5 fucili

**TCL/10:** • con tesoretto - 10 fucili

### Double-Bitted Key

- One-piece steel construction of 2 mm thickness. (mod. TCL/4 1,5 mm.).
- Reinforced door thickness of 2 mm.
- Security lock with 6 levers and double-bitted key.
- Key-retaining lock in open position.
- Frontal and 2 lateral nickel-plated steel bolts Ø 22 mm.
- Adjustable rubber support and inside base with carpet.
- Internal security box with cylinder lock.
- Pre-drilled anchor holes on floor and wall mounting (4+4).
- External finishing with effect wood cherry, obtained by sublimation process.

**TCL/4:** • with sec. box - 4 rifles without handle

**TCL/5:** • with sec. box - 5 rifles

**TCL/10:** • with sec. box - 10 rifles



Art Code	Misure esterne mm. External dim. mm.			Misure interne mm. Internal dim. mm.			Dim. porta mm. Door dim. mm.		Numero catenacci Number of bolts		Peso Weight Kg	Litri Volume Lt
	Alt/H	Larg/W	Prof/D	Alt/H	Larg/W	Prof/D	Alt/H	Larg/W	Oriz/Horiz	Vert		
<b>TCL/4</b>	1400	250	250	1260*	245	180	1350	200	2	1+1	28	61
<b>TCL/5</b>	1450	340	280	1300*	335	210	1325	270	3	1+1	44	102
<b>TCL/10</b>	1450	535	320	1300*	530	250	1325	460	3	1+1	62	191

\* Esclusa l'altezza della cassetta interna

\* Excluding the high of security box



TLE/5

 **Combinazione Elettronica con Display LCD**

- Struttura monoblocco in lamiera d'acciaio dello spessore di 2 mm.
- Porta spessore 2 mm. rinforzata internamente.
- Serratura controllata da un congegno elettronico dotato di memoria non-volatile.
- Tastiera a pulsanti in speciale abs, completa di display LCD retroilluminato a 8 posizioni.
- Apertura in caso di emergenza con serratura a chiave (2 chiavi fornite).
- Alimentazione con 4 batterie alcaline da 1,5 V.
- 3 catenacci frontali + 2 catenacci laterali in acciaio nichelato Ø 22 mm.
- Rastrelliera regolabile in gomma e tappetino sulla base.
- Tesoretto interno portamunizioni con serratura a cilindro.
- Fori di ancoraggio sulla base e sullo schienale (4+4).
- Finitura esterna effetto legno ciliegio, ottenuto mediante processo di sublimazione.

**TLE/5:** • con tesoretto - 5 fucili

**TLE/10:** • con tesoretto - 10 fucili



 **Digital Electronic Combination with LCD Display**

- One-piece steel construction of 2 mm thickness.
- Reinforced door thickness of 2 mm.
- Lock controlled by an electronic system with non-volatile memory.
- 8 position back lighted LCD display.
- Lock for emergency opening (2 keys supplied).
- Power with 4 batteries 1,5 V.
- 3 frontal and 2 lateral nickel-plated steel bolts Ø 22 mm.
- Adjustable rubber support and inside base with carpet.
- Internal security box with cylinder lock.
- Pre-drilled anchor holes on floor and wall mounting (4+4).
- External finishing with effect wood cherry, obtained by sublimation process.

**TLE/5:** • with sec. box - 5 rifles

**TLE/10:** • with sec. box - 10 rifles



Art Code	Misure esterne mm.			Misure interne mm.			Dim. porta mm.		Numero catenacci		Peso	Litri
	Alt/H	Larg/W	Prof/D	Alt/H	Larg/W	Prof/D	Alt/H	Larg/W	Oriz/Horiz	Vert	Kg	Lt
<b>TLE/5</b>	1450	340	280	1300*	335	210	1325	270	3	1+1	44	102
<b>TLE/10</b>	1450	535	320	1300*	530	250	1325	460	3	1+1	62	191

\* Esclusa l'altezza della cassetta interna

\* Excluding the high of security box



**Parte interna  
completamente rivestita  
con tessuto beige**

*Internal beige carpeting*

 **Chiave a Doppia Mappa**

- Struttura monoblocco in lamiera d'acciaio dello spessore di 2 mm.
- Porta spessore 3 mm, rinforzata internamente.
- Serratura di sicurezza con chiave a doppia mappa (2 chiavi in dotazione).
- 2 catenacci frontali + 2 catenacci laterali in acciaio nichelato Ø 20 mm.
- Rastrelliera in gomma per 4 fucili.
- Tesoretto interno portamunizioni.
- Fori di ancoraggio sulla base e sullo schienale (2+2).
- Finitura esterna effetto legno ciliegio, ottenuto mediante processo di sublimazione.

**TLS/4:** • con tesoretto - 4 fucili



**Tesoretto interno**  
*Internal security box*

 **Double-Bitted Key**

- One-piece steel construction of 2 mm thickness.
- Reinforced door 3 mm thickness.
- Security lock with double-bitted key (2 keys supplied).
- 2 frontal and 2 lateral nickel-plated steel bolts Ø 20 mm.
- Rubber wood support for 4 rifles.
- Internal security box.
- Base and back fixing holes (2+2).
- External finishing with effect wood cherry, obtained by sublimation process.

**TLS/4:** • with sec. box - 4 rifles



Art Code	Misure esterne mm.			Misure interne mm.			Dim. porta mm.		Numero catenacci			Peso	Litri
	External dim. mm.			Internal dim. mm.			Door dim. mm.		Number of bolts			Weight	Volume
	Alt/H	Larg/W	Prof/D	Alt/H	Larg/W	Prof/D	Alt/H	Larg/W	Oriz/Horiz	Vert		Kg	Lt
<b>TLS/4</b>	1400	250	250	1280*	242	200	1355	188	2	1 + 1		31	70

\* Esclusa l'altezza della cassetta interna

\* Excluding the high of security box



TCH/5L

**Rivestimento in legno**  
**Covering in wood**

 **Chiave a Doppia Mappa**

- Struttura monoblocco in lamiera d'acciaio dello spessore di 2 mm.
- Porta spessore 3 mm.
- Spessore totale del battente 55 mm.
- Serratura di sicurezza con chiave a doppia mappa.
- Estrazione della chiave impossibile a catenacci rientrati.
- 4 catenacci frontali in acciaio nichelato Ø 20 mm.
- Rastrelliera in gomma e tappetino sulla base.
- Tesoretto interno portamunizioni con serratura a cilindro.
- Fori di ancoraggio sulla base e sullo schienale (2+2).

**TCH/5L: • con tesoretto - 5 fucili**

**TCH/10L: • con tesoretto - 10 fucili**

 **Double-Bitted Key**

- One-piece steel construction of 2 mm thickness.
- Thickness of door 3 mm.
- Total door thickness (with lock-panel): 55 mm.
- Security lock with 6 levers and double-bitted key.
- Key-retaining lock in open position.
- 4 frontal nickel-plated steel bolts Ø 20 mm.
- Equipped with rubber rack and inside base with carpet.
- Internal security box with cylinder lock.
- Pre-drilled anchor holes on floor and wall mounting (2+2).

**TCH/5L: • with sec. box - 5 rifles**

**TCH/10L: • with sec. box - 10 rifles**



Art Code	Misure esterne mm. External dim. mm.			Misure interne mm. Internal dim. mm.			Dim. porta mm. Door dim. mm.		Numero catenacci Number of bolts	Peso Weight	Litri Volume
	Alt/H	Larg/W	Prof/D	Alt/H	Larg/W	Prof/D	Alt/H	Larg/W	Oriz/Horiz	Kg	Lt
<b>TCH/5L</b>	1510	440	345	1300*	335	245	1325	270	4	66	119
<b>TCH/10L</b>	1510	635	385	1300*	530	285	1325	460	4	99	218

\* Esclusa l'altezza della cassetta interna

\* Excluding the high of security box



**Rivestimento in legno**  
**Covering in wood**

TCE/10L

 **Combinazione Elettronica con Display LCD**

- Struttura monoblocco in lamiera d'acciaio dello spessore di 2 mm.
- Porta spessore 3 mm.
- Spessore totale del battente 55 mm.
- Serratura controllata da un congegno elettronico dotato di memoria non-volatile.
- Tastiera a pulsanti in speciale abs, completa di display LCD retroilluminato a 8 posizioni.
- Apertura in caso di emergenza con serratura a chiave (2 chiavi fornite).
- Alimentazione con 4 batterie alcaline da 1,5 V.
- 4 catenacci frontali in acciaio nichelato Ø 20 mm.
- Rastrelliera in gomma e tappetino sulla base.
- Tesoretto interno portamunizioni con serratura a cilindro.
- Fori di ancoraggio sulla base e sullo schienale (2+2).

**TCE/5L:** • con tesoretto - 5 fucili

**TCE/10L:** • con tesoretto - 10 fucili



 **Digital Electronic Combination with LCD Display**

- One-piece steel construction of 2 mm thickness.
- Thickness of door 3 mm.
- Total door thickness (with lock-panel): 55 mm.
- Lock controlled by an electronic system with non-volatile memory.
- 8 position back lighted LCD display.
- Lock for emergency opening (2 keys supplied).
- Power with 4 batteries 1,5 V.
- 4 frontal nickel-plated steel bolts Ø 20 mm.
- Equipped with rubber rack and inside base with carpet.
- Internal security box with cylinder lock.
- Pre-drilled anchor holes on floor and wall mounting (2+2).

**TCE/5L:** • with sec. box - 5 rifles

**TCE/10L:** • with sec. box - 10 rifles



Art Code	Misure esterne mm. External dim. mm.			Misure interne mm. Internal dim. mm.			Dim. porta mm. Door dim. mm.		Numero catenacci Number of bolts	Peso Weight	Litri Volume
	Alt/H	Larg/W	Prof/D	Alt/H	Larg/W	Prof/D	Alt/H	Larg/W			
<b>TCE/5L</b>	1510	440	345	1300*	335	245	1325	270	4	66	119
<b>TCE/10L</b>	1510	635	385	1300*	530	285	1325	460	4	99	218

\* Esclusa l'altezza della cassetta interna

\* Excluding the high of security box



T/705R



### Chiave a Doppia Mappa

- Struttura monoblocco in lamiera d'acciaio dello spessore di 4 mm.
- Porta spessore 4 mm.
- Spessore totale del battente 50 mm.
- Serratura di sicurezza con chiave a doppia mappa certificata EN 1300.
- Estrazione della chiave impossibile a catenacci rientrati.
- Piastra di acciaio al manganese a protezione del meccanismo della serratura.
- 4 catenacci in acciaio nichelato Ø 20 mm.
- Rastrelliera e base in legno verniciato.
- Supporti sulla porta per accessori.
- Tesoretto interno con serratura a cilindro.
- Fori di ancoraggio sulla base e sullo schienale (4+4).
- Verniciatura a polvere termoindurente con essiccazione a forno.

**T/505:** • con tesoretto - 5 fucili

**T/709:** • con tesoretto - 9 fucili

**T/705R:** • con tesoretto - 5 fucili  
+ 4 scomparti

### Double-Bitted Key

- One-piece steel construction of 4 mm thickness.
- Thickness of door 4 mm.
- Total thickness (with lock panel): 50 mm.
- Security lock with double-bitted key EN 1300 certified.
- Key-retaining lock in open position.
- Lock mechanism protected by manganese-steel plate.
- 4 nickel-plated steel bolts Ø 20 mm.
- Painted solid wood supports and base for rifles.
- Internal side supports on the door.
- Security box with cylinder lock.
- Pre-drilled anchor holes on floor and wall mounting (4+4).
- Oven dried thermo-hardening powder painting.

**T/505:** • with sec. box - 5 rifles

**T/709:** • with sec. box - 9 rifles

**T/705R:** • with sec. box - 5 rifles  
+ 4 compartments

Art Code	Misure esterne mm.			Misure interne mm.			Dim. porta mm.		Numero catenacci			Peso	Litri
	Alt/H	Larg/W	Prof/D	Alt/H	Larg/W	Prof/D	Alt/H	Larg/W	Oriz/Horiz	Vert	Kg	Lt	
<b>T/505</b>	1500	350	300	1245*	340	240	1435	285	2	1+1	85	100	
<b>T/709</b>	1500	500	360	1245*	490	300	1435	435	2	1+1	116	180	
<b>T/705R</b>	1500	500	360	1270*	490	300	1435	435	2	1+1	118	180	

\* Esclusa l'altezza della cassetta interna

\* Excluding the high of security box



 **Chiave a Doppia Mappa**

- Struttura monoblocco in lamiera d'acciaio dello spessore di 4 mm.
- Porta spessore 4 mm.
- Spessore totale del battente 50 mm.
- Serratura di sicurezza con chiave a doppia mappa certificata EN 1300.
- Estrazione della chiave impossibile a catenacci rientrati.
- Piastra di acciaio al manganese a protezione del meccanismo della serratura.
- 4 catenacci in acciaio nichelato Ø 20 mm.
- Dotato di 3 ripiani regolabili.
- Fori di ancoraggio sulla base e sullo schienale (4+4).
- Verniciatura a polvere termoindurente con essiccazione a forno color grigio chiaro (RAL 7035).

 **Double-Bitted Key**

- One-piece steel construction of 4 mm thickness.
- Thickness of door 4 mm.
- Total thickness (with lock panel) : 50 mm.
- Security lock with double-bitted key EN 1300 certified.
- Key-retaining lock in open position.
- Lock mechanism protected by manganese-steel plate.
- 4 nickel-plated steel bolts Ø 20 mm.
- Equipped with 3 removable steel shelves.
- Pre-drilled anchor holes on floor and wall mounting (4+4).
- Oven dried thermo-hardening powder painting (RAL 7035).



Art Code	Misure esterne mm. External dim. mm.			Misure interne mm. Internal dim. mm.			Dim. porta mm. Door dim. mm.		Numero catenacci Number of bolts		Peso Weight	Litri Volume
	Alt/H	Larg/W	Prof/D	Alt/H	Larg/W	Prof/D	Alt/H	Larg/W	Oriz/Horiz	Vert	Kg	Lt
<b>T/903</b>	1500	500	360	1490	490	300	1435	435	2	1+1	109	219

# Serie GALAXY

## VETRINETTE BLINDATE

### GLASS SECURITY CABINETS



Grazie all'esperienza ed all'attenzione per la qualità dei prodotti e per soddisfare le esigenze di esposizione, sicurezza ed estetica, Technomax propone la Vetrinetta Blindata GALAXY, realizzata in solida struttura di profilati d'acciaio con porta e pareti laterali in vetro antisfondamento da 19 mm.

Sobria ed elegante, dotata di illuminazione interna ed elegante tessuto che riveste la parete interna di fondo, viene proposta in due dimensioni, nelle versioni a 3 ripiani in cristallo o con rastrelliera e base per fucili in legno massello + ripiano in cristallo.



*Continuing the great tradition of producing only the highest quality security products Technomax is pleased to introduce GALAXY, our glass panelled cabinet. Designed for people who wish to display their valuable possessions as securely as possible. The body of GALAXY is made from strong steel profiles, whilst the display panels are constructed from 19mm thick security glass.*

*Elegant, and yet restrained, these cabinets are available in two sizes and supplied complete with internal lighting and velvet lining on the solid rear wall GALAXY can be supplied with 3 crystal glass shelves or one crystal glass shelf + a solid wood rack and base suitable for displaying rifles or shotguns.'*







GA/70R

### **Caratteristiche Tecniche**

- Struttura in acciaio con profilati scatolati ad angoli arrotondati e vetri blindati omologati antivandalismo (UNI 9186) ed antiproiettile-antischeggia classe A (UNI 9187) dello spessore di 19 mm.
- I catenacci di chiusura sono azionati da una maniglia e da un meccanismo centralizzato a triplice espansione, bloccato da una serratura con cilindro di sicurezza a profilo europeo.
- Sportello con apertura a 180°, cerniere interne e profilo antistrappo.
- Allestimento interno con 3 ripiani in cristallo spostabili su cremagliera.
- Illuminazione interna con due faretti posti nella parte interna superiore.
- Vetri blindati sui 3 lati e pannello interno di fondo rivestito in tessuto di colore blu.
- Fori di ancoraggio sulla base.
- Verniciatura a polvere termoindurente con essiccazione a forno in RAL 9006 (alluminio satinato).

**GA/70R:** • con 3 ripiani

### **Technical Characteristics**

- One-piece steel construction built with box vertical posts and strong 19mm thick security glass that conforms to UNI 9186 (for light mechanical attacks) and UNI 9187 class A (against bullets).
- Locking bolts are operated by a handle that drives a 3-way expanding mechanism, and are secured by a high security drill resistant cylinder lock.
- Doors open to 180°, and are hung on non visible hinges.
- Supplied with 3 crystal glass shelves that can be placed on the rack.
- 2 internal spot lights built-in to the top cover.
- 3 sides made from strong 19mm thick security glass and internal back-side covered with a elegant cloth in the colour blue.
- Fixing holes on the base.
- Oven dried thermo-hardening powder painting in colours RAL 9006 (light steel grey).

**GA/70R:** • with 3 shelves



Art Code	Misure esterne mm.			Misure interne mm.			Dimensioni porta mm.		Numero ripiani Number of shelves	Peso Weight	Litri Volume
	Alt/H	Larg/W	Prof/D	Alt/H	Larg/W	Prof/D	Alt/H	Larg/W			
<b>GA/70R</b>	1800	700	450	1600	649	390	1595	700	3	223	405



GA/70F

### **Caratteristiche Tecniche**

- Struttura in acciaio con profilati scatolati ad angoli arrotondati e vetri blindati omologati antivandalismo (UNI 9186) ed antiproiettile-antischeggia classe A (UNI 9187) dello spessore di 19 mm.
- I catenacci di chiusura sono azionati da una maniglia e da un meccanismo centralizzato a triplice espansione, bloccato da una serratura con cilindro di sicurezza a profilo europeo.
- Sportello con apertura a 180°, cerniere interne e profilo antistrappo.
- Allestimento interno con rastrelliera e base portafucili in legno massello + 1 ripiano superiore in cristallo.
- Illuminazione interna con due faretti posti nella parte interna superiore.
- Vetri blindati sui 3 lati e pannello interno di fondo rivestito in tessuto di colore verde acqua.
- Fori di ancoraggio sulla base.
- Verniciatura a polvere termoindurente con essiccazione a forno in RAL 6012 (verde marmo).

**GA/70F:** • per 7 fucili + 1 ripiano

### **Technical Characteristics**

- One-piece steel construction built with box vertical posts and strong 19mm thick security glass that conforms to UNI 9186 (For light mechanical attacks) and UNI 9187 (Against bullets class A).
- Locking bolts are operated by a handle that drives a 3-way expanding mechanism, and are secured by a high security drill resistant cylinder lock.
- Doors open to 180°, and are hung on non visible hinges.
- Supplied with 1 crystal glass shelf and a solid wood rack and base suitable for displaying rifles or shotguns.
- 2 internal spot lights built-in to the top cover.
- 3 sides made from strong 19mm thick security glass and internal back-side covered with a elegant cloth in the green water colours.
- Fixing holes on the base.
- Oven dried thermo-hardening powder painting in colours RAL 6012 (marble green).

**GA/70F:** • for 7 rifles + 1 shelf



Art Code	Misure esterne mm.			Misure interne mm.			Dim. porta mm.		Fucili	Ripiani	Peso	Litri
	Alt/H	Larg/W	Prof/D	Alt/H	Larg/W	Prof/D	Alt/H	Larg/W	N°	N°	Kg	Lt
<b>GA/70F</b>	1800	700	450	1600	649	390	1595	700	7	1	217	405

# Serie **TECHNOFIRE**



Tutti gli armadi ignifughi sono certificati secondo i severi standard di collaudo dello Swedish National Testing and Research Institute, ottenendo le varie omologazioni e sono prodotti da azienda certificata ISO 9001.

*All the fire proof cabinets are certified in accordance to the strict testing standards of the Swedish National Testing and Research Institute, obtaining the various approvals and are produced by a company certified ISO 9001.*

## ARMADI IGNIFUGHI FIREPROOF CABINETS



Fire resistance tested and certified 60P, 90P, 120P under fire NT FIRE 017 by SP Swedish National Testing and Research Institute.



## CASSEFORTI IGNIFUGHE FIRE PROOF SAFES



CERTIFICATA / CERTIFIED  
EN 15659-LFS 30P



CERTIFICATA A  
NORMA EUROPEA  
UNI EN 14450:18  
CERTIFIED TO  
EUROPEAN STANDARD  
EN 14450:18



## ARMADI - CASSEFORTI E CASSETTE IGNIFUGHE

### FIREPROOF CABINETS - SAFES AND BOXES

Gli armadi ignifughi sono realizzati con corpo a doppia parete di lamiera di acciaio, all'interno del quale viene inserito lo speciale isolante antincendio "STYRONITE F", resistente alle altissime temperature sviluppate durante gli incendi. Gli armadi ignifughi della serie DATA-SAFE hanno al loro interno una struttura aggiuntiva, protetta da una porta con guarnizioni a tenuta stagna, contro la diffusione dei gas, che permette di mantenere la temperatura interna al di sotto dei 50 gradi, in modo da preservare i supporti magnetici dal calore prodotto dall'incendio.

*The fire proof cabinets have a body with a double wall made of steel plate a special fire resistant insulator, "STYRONITE F" inserted inside this body, is resistant to the extremely high temperatures that develop during a fire. The fire proof cabinets of the range DATA-SAFE have an additional structure inside, protected by a door with hermetic seal, against gas diffusion, allowing the internal temperature to be kept below 50 degrees, This protects the magnetic medium from the heat produced by the fire.*





40 S NGS

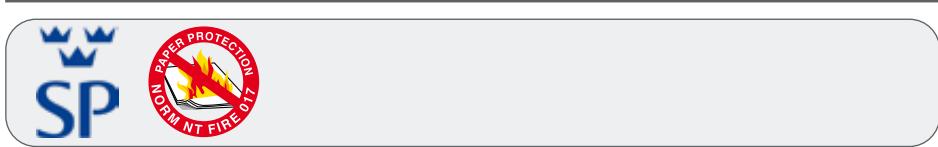
**Chiave a Doppia Mappa**

- Alta protezione contro il fuoco: resistenza da 60 min. a 120 min., secondo il modello, in condizioni di esposizione al fuoco ad una temperatura di 1010°C.
- Serratura ad alta sicurezza certificata EN 1300, con chiave a doppia mappa.
- Catenacci fissi sulla porta (lato cerniere), che impediscono lo smontaggio della stessa in caso di tentativo d'apertura tramite forzatura delle cerniere e con funzione "antistrappo".
- Il modello 635 NGS è dotato di ripiani predisposti a sostenere le cartelle sospese.
- I modelli 20 S NGS, 30 S NGS, 40 S NGS, sono dotati di 2 fori di fissaggio sulla base.
- I modelli 60 NGS e 80 NGS sono dotati di piedini in gomma e di 2 fori di fissaggio sullo schienale.
- I modelli 150 NGS, 355 NGS e 635 NGS sono dotati di ruote e profili copriruote. Per il fissaggio sono previsti 2 fori sullo schienale.



**Double-Bitted Key**

- *High fire protection : from 60 min. up to 120 min. fire resistance, depending on the model, at a constant temperature of 1010°C.*
- *Lock controlled by a high security lock with double-bitted key, EN 1300 certified.*
- *Fixed bolts on the door (on the hinge side), to prevent any attempts to dismantle the door itself, by forcing the hinges.*
- *Model 635 NGS is equipped with shelves predisposed for file hanger.*
- *Mod. 20S NGS, 30S NGS, 40S NGS are equipped with 2 fixing holes on the bottom.*
- *Mod. 60 NGS and 80 NGS are equipped with rubber feet stands and 2 fixing holes on the back.*
- *Mod. 150 NGS, 355 NGS, 635 NGS are equipped with 4 wheels, metal wheel covers and 2 fixing holes on the back.*



Art Code	Misure esterne mm. External dim. mm.			Misure interne mm. Internal dim. mm.			Resistenza al fuoco Fire Resistance	Ripiani Shelves	Cassetti Drawer	Peso Weight	Litri Volume
	Alt/H	Larg/W	Prof/D	Alt/H	Larg/W	Prof/D	Minuti/Min	N°	N°	Kg	Lt
<b>20 S NGS</b>	352	412	363	260	320	234	60	0	1	31	19
<b>30 S NGS</b>	414	352	433	320	260	304	60	1	1	36	25
<b>40 S NGS</b>	514	404	440	410	300	300	60	1	1	53	37
<b>60 NGS</b>	600	470	470	480	350	300	90	1	1	80	50
<b>80 NGS</b>	832	520	520	676	380	330	90	1	1	122	85
<b>150 NGS</b>	1220	655	560	980	475	350	120	2	1	228	162
<b>355 NGS</b>	1690	775	650	1450	595	440	120	3	1	388	379
<b>635 NGS</b>	1745	1116	700	1505	946	490	120	3	2	548	690

Mod. 635 NGS Versione con 2 ante / Version with double door



40 SE

### **Combinazione Elettronica Digitale**


- Alta protezione contro il fuoco: resistenza da 60 min. a 120 min., secondo il modello, in condizioni di esposizione al fuoco ad una temperatura di 1010°C.
- Gli armadi sono dotati di una serratura elettronica con milioni di combinazioni possibili.
- Alimentazione con batterie alcaline esterne.
- I modelli 80 E - 150 E - 355 E - 635 E sono dotati di una serratura elettronica digitale certificata EN 1300 funzionante con una pila da 9V. (\*)
- Catenacci fissi sulla porta dal (lato cerniere) che impediscono lo smontaggio della stessa in caso di tentativo d'apertura tramite forzatura delle cerniere e con funzione "antistrappo".
- Il modello 635 E è dotato di ripiani predisposti a sostenere le cartelle sospese.
- I modelli 20 SE, 30 SE e 40 SE sono dotati di 2 fori di fissaggio sulla base.
- I modelli 60 E e 80 E sono dotati di piedini in gomma e di 2 fori di fissaggio sullo schienale.
- I modelli 150 E, 355 E e 635 E sono dotati di ruote e profili copriruote. Per il fissaggio sono previsti 2 fori sullo schienale.





### **Digital Electronic Combination**

- *High fire protection: from 60 min. up to 120 min. fire resistance, depending on the model, at a constant temperature of 1010°C.*
- *Lock controlled by a digital electronic combination lock.*
- *External power with alkaline batteries.*
- *Mod. 80E, 150E, 355E, 635E have a digital electronic combination lock EN 1300 certified (\*).*
- *Fixed bolts on the door (on the hinge side), to prevent any attempts to dismantle the door itself, by forcing the hinges.*
- *Model 635 E is equipped with shelves predisposed for file hanger.*
- *Mod. 20SE, 30SE, 40SE have 2 fixing holes on the bottom.*
- *Mod. 60E and 80E have rubber support stands and 2 fixing holes on the back.*
- *Mod. 150E, 355E, 635E have 4 wheels, metal wheel covers and 2 fixing holes on the back.*





(\*) SERRATURA ELETTRONICA CERTIFICATA EN 1300

(\*) ELECTRONIC LOCK EN 1300 CERTIFIED

Art Code	Misure esterne mm. External dim. mm.			Misure interne mm. Internal dim. mm.			Resistenza al fuoco Fire Resistance	Ripiani Shelves	Cassetti Drawer	Peso Weight	Litri Volume
	Alt/H	Larg/W	Prof/D	Alt/H	Larg/W	Prof/D	Minuti/Min	N°	N°	Kg	Lt
<b>20 SE</b>	352	412	363	260	320	234	60	0	1	31	19
<b>30 SE</b>	414	352	433	320	260	304	60	1	1	36	25
<b>40 SE</b>	514	404	440	410	300	300	60	1	1	53	37
<b>60 E</b>	600	470	470	480	350	300	90	1	1	80	50
<b>80 E*</b>	832	520	520	676	380	330	90	1	1	122	85
<b>150 E*</b>	1220	655	560	980	475	350	120	2	1	228	162
<b>355 E*</b>	1690	775	650	1450	595	440	120	3	1	388	379
<b>635 E*</b>	1745	1116	700	1505	946	490	120	3	2	548	690

**Mod. 635 NGS** Versione con 2 ante / Version with double door

 **Chiave a Doppia Mappa**

- Alta protezione contro il fuoco: resistenza da 60 a 90 min. secondo il modello in condizioni di esposizione al fuoco ad una temperatura di 1010°C.
- Serratura ad alta sicurezza testata EN 1300 con chiave a doppia mappa.
- Cassa interna supplementare costituita da pannelli di materiale melaminico e da specifiche protezioni che hanno funzione di isolante termico.
- Le guarnizioni della cassa interna e le scanalature della porta esterna assicurano la tenuta ermetica a liquidi, aria, vapore e fumo.
- Protezione contro i campi magnetici ed i fenomeni elettrostatici.
- Piedini in gomma alla base.



070 SDBK

 **Double-Bitted Key**

- *High fire protection: from 60 min. up to 90 min. fire resistance, depending on the model, at a constant temperature of 1010°C.*
- *Lock controlled by a high security lock with double-bitted key, EN 1300 certified.*
- *Additional internal box, made of melamine panels and heat insulating materials.*
- *The gaskets on the internal box and the grooves on the external door ensure a hermetic seal against liquids, air, gas, steam and smoke.*
- *Protection against magnetic fields and electrostatic phenomena.*
- *Equipment with rubber support feet on the bottom.*



Art	Misure esterne mm.			Misure interne mm.			Resistenza al fuoco	Ripiani	Peso	Litri
Code	External dim. mm.			Internal dim. mm.			Fire Resistance	Shelves	Weight	Volume
	Alt/H	Larg/W	Prof/D	Alt/H	Larg/W	Prof/D	Minuti/Min	N°	Kg	Lt
<b>125 SDBK</b>	420	352	433	224	157	206	60 - data/dis	1	43	7
<b>530 SDBK</b>	522	404	440	314	197	201	60 - data/dis	1	65	12
<b>070 SDBK</b>	695	500	500	419	277	231	90 - data/dis	2	117	27

Art	Capacità interna					
Code	Internal Capacity					
	4mm DAT	8mm AIT	CD	DLT	LTO/Ultrium (without case)	590 Cartridge (without case)
<b>125 SDBK</b>	74	33	30	16	22	12
<b>530 SDBK</b>	150	54	53	20	36	22
<b>070 SDBK</b>	312	168	111	62	96	64



070 SDE

### **Combinazione Elettronica Digitale**

- Alta protezione contro il fuoco: resistenza da 60 min. a 90 min., secondo il modello, in condizioni di esposizione al fuoco ad una temperatura di 1010°C.
- Gli armadi sono dotati di una serratura elettronica con milioni di combinazioni possibili.
- Cassa interna supplementare costituita da pannelli di materiale melaminico e da specifiche protezioni che hanno funzione di isolante termico.
- Le guarnizioni della cassa interna e le scanalature della porta esterna assicurano la tenuta ermetica a liquidi, aria, vapore e fumo.
- Protezione contro i campi magnetici ed i fenomeni elettrostatici.
- Piedini in gomma alla base.

### **Digital Electronic Combination**

- *High fire protection : from 60 min. up to 90 min. fire resistance, depending on the model, at a constant temperature of 1010°C.*
- *Lock controlled by a digital electronic combination lock with millions of combination.*
- *Additional internal box, made of melamine panels and heat insulating materials.*
- *The gaskets on the internal box and the grooves on the external door ensure a hermetic seal against liquids, air, gas, steam and smoke.*
- *Protection against magnetic fields and electrostatic phenomena.*
- *Equipment with rubber support feet on the bottom.*



Art	Misure esterne mm.			Misure interne mm.			Resistenza al fuoco	Ripiani	Peso	Litri
Code	External dim. mm.			Internal dim. mm.			Fire Resistance	Shelves	Weight	Volume
	Alt/H	Larg/W	Prof/D	Alt/H	Larg/W	Prof/D	Minuti/Min	N°	Kg	Lt
<b>125 SDE</b>	420	352	433	224	157	206	60 - data/dis	1	43	7
<b>530 SDE</b>	522	404	440	314	197	201	60 - data/dis	1	65	12
<b>070 SDE</b>	695	500	500	419	277	231	90 - data/dis	2	117	27

Art	Capacità interna					
Code	Internal Capacity					
	4mm DAT	8mm AIT	CD	DLT	LTO/Ultrium (without case)	3590 Cartridge (without case)
<b>125 SDE</b>	74	33	30	16	22	12
<b>530 SDE</b>	150	54	53	20	36	22
<b>070 SDE</b>	312	168	111	62	96	64



080 DEC

### **Combinazione Elettronica Digitale**

- Alta protezione contro il fuoco: resistenza di 90 o 120 min. secondo il modello, in condizioni di esposizione al fuoco ad una temperatura di 1010°C circa.
- L'armadio è dotato di una serratura elettronica con milioni di combinazioni possibili.
- Alimentazione con 4 batterie da 1,5 V (non incluse).
- Scompartimenti specifici per documenti cartacei e supporti magnetici.
- Ripiano regolabile.
- Cassa interna supplementare costituita da pannelli di materiale melaminico e da specifiche protezioni che hanno funzione di isolante termico per la salvaguardia dei supporti magnetici. Protezione contro i campi magnetici ed i fenomeni elettrostatici.
- Catenacci fissi sulla porta dal (lato cerniere) che impediscono lo smontaggio della stessa in caso di tentativo d'apertura tramite forzatura delle cerniere e con funzione "antistrappo".
- Il mod. 120 DEC è provvisto di ruote e profili copriruote.

### **Digital Electronic Combination**

- *High fire protection : from 90 min. up to 120 min. fire resistance, depending on the models, at a constant temperature of 1010°C*
- *Digital electronic lock with millions of combination.*
- *Power with 4 batteries 1,5 V (not included).*
- *Specific compartment for paper and magnetic medium.*
- *Removable shelf.*
- *Additional internal box, made of melamine panels and heat insulating materials to protect data. Protection against magnetic fields and electrostatic phenomena.*
- *Jerk-proof bolts are fixed to the door on the hinge side, to prevent any attempts to dismantle the door itself, by forcing the hinges.*
- *The model 120 DEC is equipped with wheels and metal wheel covers.*



Art	Misure esterne mm.			Misure interne mm.			Resistenza al fuoco	Ripiani	Cassetti	Peso	Litri
Code	External dim. mm.			Internal dim. mm.			Fire Resistance	Shelves	Drawer	Weight	Volume
	Alt/H	Larg/W	Prof/D	Alt/H	Larg/W	Prof/D	Minuti/Min	N°	N°	Kg	Lt
<b>080 DEC</b>	831	520	520	486	380	300	90 - paper	1	1	132	55
Scompartimento supporti magnetici <i>Compartment for data</i>				104	227	231	90 data/dis				7
<b>120 DEC</b>	1220	655	560	542	475	350	120 - paper	1	1	250	90
Scompartimento supporti magnetici <i>Compartment for data</i>				339	372	251	120 data 90 dis				32

Art	Capacità interna					
Code	Internal Capacity					
	4mm DAT	8mm AIT	CD	DLT	LTO/Ultrium (without case)	3590 Cartridge (without case)
<b>080 DEC</b>	64	34	20	12	24	8
<b>120 DEC</b>	396	186	108	72	111	74



 **Chiave a Doppia Mappa**



120 TDBK

- Alta protezione contro il fuoco: resistenza di 120 min. data e 120 min. diskette in condizioni di esposizione al fuoco ad una temperatura di 1010°C.
- Serratura ad alta sicurezza testata EN 1300 con chiave a doppia mappa.
- Cassa interna supplementare costituita da pannelli di materiale melaminico e da specifiche protezioni che hanno funzione di isolante termico.
- Le guarnizioni della cassa interna e le scanalature della porta esterna assicurano la tenuta ermetica a liquidi, aria, vapore e fumo.
- Protezione contro i campi magnetici ed i fenomeni elettrostatici.
- **Cassetti estraibili su guide telescopiche provvisti di divisori interni regolabili.**
- Ripiani interni regolabili.
- Ruote e profili copriruote.



Cassetti interni estraibili  
Internal removable drawers

 **Double-Bitted Key**

- High fire protection: 120 min data and 120 min. diskette fire resistance, depending on the models, at a constant temperature of 1010°C.
- Lock controlled by a high security lock with double-bitted key, EN 1300 certified.
- Additional internal box, made of melamine panels and heat insulating materials.
- The gaskets on the internal box and the grooves on the external door ensure a hermetic seal against liquids, air, gas, steam and smoke.
- Protection against magnetic fields and electrostatic phenomena.
- **Adjustable sliding drawers with internal removable dividers.**
- Internal removable shelves.
- Equipped with wheels and metal wheel covers.



Art Code	Misure esterne mm. External dim. mm.			Misure interne mm. Internal dim. mm.			Resistenza al fuoco Fire Resistance	Ripiani Shelves	Cassetti Drawer	Peso Weight	Litri Volume
	Alt/H	Larg/W	Prof/D	Alt/H	Larg/W	Prof/D					
<b>825 TDBK</b>	830	690	720	489	402	406	120 - data/dis	1	2	264	80
<b>120 TDBK</b>	1220	690	720	879	402	406	120 - data/dis	1	4	352	143
<b>130 TDBK</b>	1445	690	720	1104	402	406	120 - data/dis	1	5	479	180
<b>635 TDBK*</b>	1745	1200	720	1404	402x2	406	120 - data/dis	4	10	765	450

Art Code	Capacità interna (solo cassetti) Internal Capacity (only drawers)						
	4mm DAT	8mm AIT	CD	DLT	LTO/Ultrium	LTO/Ultrium (without case)	3590 Cartridge (without case)
<b>825 TDBK</b>	232	114	188	84	88	114	96
<b>120 TDBK</b>	464	228	376	168	176	228	192
<b>130 TDBK</b>	580	285	470	225	220	285	240
<b>635 TDBK*</b>	1160	570	940	420	440	570	480

\* Versione con 2 ante

\* Version with double door



130 TDE

**Combinazione Elettronica Digitale**

- Alta protezione contro il fuoco: resistenza di 120 min. data e 120 min. diskette in condizioni di esposizione al fuoco ad una temperatura di 1010°C.
- Serratura elettronica con milioni di combinazioni possibili.
- Alimentazione con 4 batterie da 1,5 V (non incluse).
- Cassa interna supplementare costituita da pannelli di materiale melaminico e da specifiche protezioni che hanno funzione di isolante termico.
- Le guarnizioni della cassa interna e le scanalature della porta esterna assicurano la tenuta ermetica a liquidi, aria, vapore e fumo.
- Protezione contro i campi magnetici ed i fenomeni elettrostatici.
- **Cassetti estraibili su guide telescopiche provvisti di divisori interni regolabili.**
- Ripiani interni regolabili.
- Ruote e profili copriruote.



Cassetti interni estraibili  
Internal removable drawers

**Digital Electronic Combination**

- High fire protection : 120 min data and 120 min. diskette fire resistance, depending on the models, at a constant temperature of 1010°C.
- Digital electronic lock with millions of combination.
- Power with 4 batteries 1,5 V (not included).
- Additional internal box, made of melamine panels and heat insulating materials.
- The gaskets on the internal box and the grooves on the external door ensure a hermetic seal against liquids, air, gas, steam and smoke.
- Protection against magnetic fields and electrostatic phenomena.
- **Adjustable sliding drawers with internal removable divisors.**
- Internal removable shelves.
- Equipped with wheels and metal wheel covers.



Art	Misure esterne mm.			Misure interne mm.			Resistenza al fuoco	Ripiani	Cassetti	Peso	Litri
Code	External dim. mm.			Internal dim. mm.			Fire Resistance	Shelves	Drawer	Weight	Volume
	Alt/H	Larg/W	Prof/D	Alt/H	Larg/W	Prof/D	Minuti/Min	N°	N°	Kg	Lt
<b>825 TDE</b>	830	690	720	489	402	406	120 - data/dis	1	2	264	80
<b>120 TDE</b>	1220	690	720	879	402	406	120 - data/dis	1	4	352	143
<b>130 TDE</b>	1445	690	720	1104	402	406	120 - data/dis	1	5	479	180
<b>635 TDE*</b>	1745	1200	720	1404	402x2	406	120 - data/dis	4	10	765	450

Art	Capacità interna (solo cassetti)						
Code	Internal Capacity (only drawers)						
	4mm DAT	8mm AIT	CD	DLT	LTO/Ultrium	LTO/Ultrium (without case)	3590 Cartridge (without case)
<b>825 TDE</b>	232	114	188	84	88	114	96
<b>120 TDE</b>	464	228	376	168	176	228	192
<b>130 TDE</b>	580	285	470	225	220	285	240
<b>635 TDE*</b>	1160	570	940	420	440	570	480

\* Versione con 2 ante

\* Version with double door



DFCE 4000

DFC 2000

**Serratura a Cilindro o  
Combinazione Elettronica**

- Protezione contro il fuoco di 60 min. in condizioni di esposizione al fuoco ad una temperatura di 1010°C.
- Struttura monoblocco.
- Dotazione di 2 o 4 cassetti, secondo il modello, scorrevoli su robuste guide.
- Cassetti isolati singolarmente.
- Supporti per cartelle sospese.
- Sistema di sblocco interno ad ogni singolo cassetto per renderlo indipendente dalla serratura centrale.
- I classificatori sono dotati di ruote e profili copri ruote.

• **Art. DFC:**  
**Serratura a cilindro**

• **Art. DFCE:**  
**Serratura elettronica digitale**



A richiesta:  
**Cassetto interno**  
**art. DFC/DATA**  
per protezione  
supporti  
magnetici  
60' Data - 60' Dis.

On demand:  
**Internal drawer**  
**art. DFC/DATA**  
Data Protection  
60' Data - 60' Dis.

**Cylinder Lock or  
Digital Electronic Combination**

- Fire protection of 60 min. at a constant temperature of 1010°C.
- One-piece steel body.
- 2 or 4 drawers with heavy duty suspension slide rails to make the drawer move back and forth smoothly.
- Adjustable supports for hanging folders.
- Each drawer is isolated from the others.
- Each drawer has a special hook inside with lock and unlock position.
- Equipped with wheels and metal wheels covers.

• **Art. DFC:**  
**Cylinder lock.**

• **Art. DFCE:**  
**Digital electronic lock.**



Art	Misure esterne mm.			Misure interne mm.			Resistenza al fuoco	Cassetti	Peso	Litri
Code	External dim. mm.			Internal dim. mm.			Fire Resistance	Drawers	Weight	Volume
	Alt/H	Larg/W	Prof/D	Alt/H	Larg/W	Prof/D	Minuti/Min	N°	Kg	Lt
<b>DFC 2000</b>	820	528	675	254	384	505	60	2	145	99
<b>DFC 4000</b>	1500	528	675	254	384	505	60	4	266	197
<b>DFCE 2000</b>	820	528	675	254	384	505	60	2	145	99
<b>DFCE 4000</b>	1500	528	675	254	384	505	60	4	266	197
<b>Optional DFC/DATA</b>	-	-	-	162	282	402	60 - data / dis	-	20	18



DPK/5

**Chiave a Doppia Mappa**

- Frontale e porta in acciaio speciale monoblocco dello spessore di 10 mm, realizzati con sistema di taglio laser.
- Corpo in acciaio a doppia parete – Spessore corpo esterno 3 mm – Spessore corpo interno 1,5 mm.
- Materiale ignifugo speciale inserito fra le pareti del corpo ed all'interno del pannello sulla serratura.
- **Serratura di alta sicurezza di ultima generazione, con 8 leve asimmetriche ed indipendenti, certificata UNI EN 1300. Si basa sull'utilizzo di nuove leve antipicking oscillanti e mentonnet a profilo speciale che oppongono una eccezionale resistenza agli attacchi portati utilizzando gli ultimi sofisticati sistemi di manipolazione con l'uso di speciali grimaldelli.**
- **Chiave a doppia mappa con profilo speciale duplicabile con carta di proprietà, per impedire la duplicazione non autorizzata delle chiavi.**
- Estrazione della chiave impossibile a catenacci rientrati
- Protezioni al meccanismo della serratura con piastra in acciaio al manganese.
- Catenacci in acciaio nichelato, girevoli, Ø 22 mm.
- Robuste saldature interne realizzate con sistema robotizzato.
- Corpo monoblocco saldato e molato con l'ausilio di sistemi automatici robotizzati.
- Fori di ancoraggio sulla base e sullo schienale.
- Tasselli di fissaggio in dotazione.
- Verniciatura a polvere termoindurente con essiccazione a forno.

**Casseforti Certificate:**

contro il fuoco secondo la Norma Europea UNI EN 15659 – LFS 30 P - 30 minuti  
contro il furto secondo la Norma Europea UNI EN 14450:18 Livello di Protezione S2

**Certified Safe:**

30 minutes against fire according to the European Standard EN 15659 Resistance Grade LFS 30P against burglary according to the European Standard EN 14450:18 Security Level S2

**Double-Bitted Key**

- *Front panel and door in special one-piece steel construction with a thickness of 10 mm, produced by means of a "High-Tech" Laser Cutting System.*
- *Double-walled steel body, outside walls 3 mm thick, inside walls 1,5 mm thick.*
- *Special fire-proof material between the walls body and on the internal lock panel.*
- **Latest generation high security lock, EN 1300 certified, with 8 asymmetrical and independent levers.**
- **It is based upon the use of new antipicking oscillating levers and mentonnet with special profile to oppose exceptional resistance to assaults with the latest sophisticated tamper systems using special picklocks.**
- **Double-bitted key with special profile, duplicable with the ownership card, to prevent unauthorized key duplication.**
- *Key retaining lock in open position.*
- *Nickel-plated rotating steel bolts Ø 22 mm.*
- *Lock mechanism protected by a manganese-steel plate.*
- *Internally welded by a robot-controlled system.*
- *Front panel seam-welded to the casing by a robot-controlled system.*
- *Base and back fixing holes.*
- *Screw anchor fixing bolts provided.*
- *Oven dried thermo-hardening powder painting.*



Art Code	Misure esterne mm.			Misure interne mm.			Dimensioni porta mm.		Numero catenacci		Peso	Litri
	External dim. mm.			Internal dim. mm.			Door dim. mm.		Number of bolts		Weight	Volume
	Alt/H	Larg/W	Prof/D	Alt/H	Larg/W	Prof/D	Alt/H	Larg/W	Oriz/Horiz	Vert/Vert	Kg	Lt
DPK/4	280	400	355	170	305	245	180	300	2	1+1	34	12,7
DPK/5	350	490	430	240	380	310	250	393	3	1+1	51,5	29,8
DPK/7	490	430	430	380	330	310	390	330	3	2+2	63,5	39,5



DPE/5P

## **Combinazione Elettronica Digitale**

- Frontale e porta in acciaio speciale monoblocco dello spessore di 10 mm, realizzati con sistema di taglio laser.
- Corpo in acciaio a doppia parete – Spessore corpo esterno 3 mm – Spessore corpo interno 1,5 mm.
- Materiale ignifugo speciale inserito fra le pareti del corpo ed all'interno del pannello sulla serratura.
- Serratura certificata UNI EN 1300 controllata da un congegno elettronico ad alta affidabilità dotato di memoria non-volatile.
- Apertura/chiusura con manopola di comando e blocco con elettromagnete.
- Alimentazione interna con batterie alcaline (non incluse)
- Tastiera a membrana con 4 leds dedicati.
- Segnalazioni sonore e visive per conferma digitazione, errori e batterie interne in fase di esaurimento.
- Contatti per batteria esterna ricavati direttamente sulla tastiera.
- Protezioni al meccanismo della serratura con piastra in acciaio al manganese.
- Catenacci in acciaio nichelato, girevoli, Ø 22 mm.
- Robuste saldature interne realizzate con sistema robotizzato.
- Corpo monoblocco saldato e molato con l'ausilio di sistemi automatici robotizzati.
- Fori di ancoraggio sulla base e sullo schienale.
- Tasselli di fissaggio in dotazione.
- Verniciatura a polvere termoindurente con essiccazione a forno.
- **Serratura di sicurezza certificata UNI EN 1300 con chiave a doppia mappa per apertura di emergenza (EVO-LOCK).**

### **Casseforti Certificate:**

contro il fuoco secondo la Norma Europea UNI EN 15659 – LFS 30 P - 30 minuti  
contro il furto secondo la Norma Europea UNI EN 14450:18 Livello di Protezione S2

### **Certified Safe:**

30 minutes against fire according to the European Standard EN 15659 Resistance Grade LFS 30P against burglary according to the European Standard EN 14450:18 Security Level S2

## **Digital Electronic Combination**

- *Front panel and door in special one-piece steel construction with a thickness of 10mm, produced by means of a "High-Tech" Laser Cutting System.*
- *Double-walled steel body, outside walls 3 mm thick, inside walls 1,5 mm thick.*
- *Special fire-proof material between the walls body and on the internal lock panel.*
- *Electronic lock EN 1300 certified, controlled by a high performing electronic system provided by non-volatile memory.*
- *Opening/closing with recessed knob and locking by electromagnet.*
- *Internal power with alkaline batteries (not included).*
- *High quality membrane keyboard with 4 leds.*
- *Acoustic and visual signals to confirm codes, errors and internal battery deficiency.*
- *Emergency external power outlet with contacts directly on keyboard.*
- *Mechanical emergency opening with double-bitted key lock EN 1300 certified.*
- *Nickel-plated rotating steel bolts Ø 22 mm.*
- *Lock mechanism protected by a manganese-steel plate.*
- *Internally welded by a robot-controlled system.*
- *Front panel seam-welded to the casing by a robot-controlled system.*
- *Base and back fixing holes.*
- *Screw anchor fixing bolts provided.*
- *Oven dried thermo-hardening powder painting.*
- **Security lock EN 1300 certified, with double-bitted key for emergency opening (EVO-LOCK).**



Art	Misure esterne mm.			Misure interne mm.			Dimensioni porta mm.		Numero catenacci	Peso	Litri	
	Code	External dim. mm.		Internal dim. mm.			Door dim. mm.					Weight
DPE/4P	280	400	355	170	305	245	180	300	2	1+1	34	12,7
DPE/5P	350	490	430	240	380	310	250	393	3	1+1	51,5	29,8
DPE/7P	490	430	430	380	330	310	390	330	3	2+2	63,5	39,5

# Serie PROFESSIONAL



## Serie "PROFESSIONAL"



I prodotti della serie "PROFESSIONAL" sono appositamente progettati e realizzati per soddisfare le esigenze di Sicurezza di una Clientela Professionale, come per esempio: attività commerciali ed industriali, uffici privati e pubblici, studi professionali, scuole, gioiellerie, istituti bancari, ecc. Sono anche indicati per abitazioni nel caso di utenti privati particolarmente esigenti per la protezione di denaro, documenti ed oggetti preziosi.

La serie "Professional" comprende:

- Armadietti per TVCC;
- Armadi blindati;
- Casseforti anti-rapina con time-delay;
- Casseforti assicurabili certificate UNI EN 1143-1 (vari gradi di sicurezza);
- Contenitore di sicurezza anti-rapina con cassetto superiore basculante.

## "PROFESSIONAL" series



The "PROFESSIONAL" series of products are specially designed and manufactured to meet the security needs of the professional customer, for example: commercial and industrial companies, commercial shops, public and private offices, professional offices, schools, jewellers, banks, etc. They are also suitable for domestic use by private users where the protection of money, documents and valuables is of particular importance.

The "PROFESSIONAL" series includes:

- Cabinets for TVCC
- Security cabinets
- Anti-robbery-safes with time-delay
- Security Safes EN 1143-1 certified (different degrees of security)
- Anti-robbery-cabinet with drawer trap for cash deposit.



TVC/21K



TVC/24E

**Chiave Doppia Mappa o Combinazione Elettronica**

- Struttura in lamiera d'acciaio pressopiegata e saldata dello spessore di 2 mm.
- Spessore della porta 4 mm.
- 2 catenacci frontali in acciaio nichelato Ø 22 mm.
- Battente rinforzato con piatti di acciaio.
- Predisposizione interna per montaggio kit ventilazione e termostato.
- Kit di ventilazione e termostato opzionale.
- 2 fori laterali per passaggio cavi.
- Fori di aerazione posizionati sulle pareti laterali.
- 4 fori di fissaggio (2 sulla parete posteriore e 2 sulla base).
- Verniciatura a polvere termoindurente con essiccazione a forno.

**Versione K:** • Serratura a chiave doppia mappa

**Versione E:** • Serratura elettronica con time-delay programmabile dall'utente.

**Double-Bitted key or Digital Electronic Combination**

- One-piece steel construction with body thickness of 2 mm.
- Thickness of door 4 mm.
- 2 nickel-plated steel bolts Ø 22 mm.
- Reinforced door with steel plates.
- Internal arrangement mounted air kit and thermostat.
- On demand: Air kit and thermostat.
- 2 side holes for cable passage.
- Ventilation holes located on the side walls.
- Base and back fixing holes (2+2).
- Oven dried thermo-hardening powder painting.

**Version K:** • double-bitted key lock

**Version E:** • electronic lock with programmable time-delay



Art Code	Misure esterne mm. External dim. mm.			Misure interne mm. Internal dim. mm.			Dim. porta mm. Door dim. mm.		Numero catenacci Number of bolts	Peso Weight	Litri Volume
	Alt/H	Larg/W	Prof/D	Alt/H	Larg/W	Prof/D	Alt/H	Larg/W			
<b>TVC/21K</b>	210	400	400	190	380	340	180	360	2	14,5	24,5
<b>TVC/21E</b>	210	400	400	190	380	340	180	360	2	14,5	24,5
<b>TVC/24K</b>	240	600	600	225	570	540	210	570	2	24,5	69
<b>TVC/24E</b>	240	600	600	225	570	540	210	570	2	24,5	69

**A richiesta**, tutti i modelli elettronici possono essere dotati di serratura per un'apertura meccanica di emergenza con chiave di alta sicurezza a doppia mappa (EVO-LOCK).

**Codice prodotto di questa serie:** aggiungere la lettera "P" alla fine del codice del prodotto standard.

Esempio: TVC/21E for a safe without emergency lock becomes TVC/21EP for a safe with emergency lock.

**On demand**, the electronic models, can be equipped with a mechanical emergency opening with double-bitted key lock (EVO-LOCK).

**Code for this series:** add a "P" at the end of the code.

Ex. TVC/21E for a safe without emergency lock becomes TVC/21EP for a safe with emergency lock.

Serratura di emergenza con chiave a doppia mappa.

Emergency lock with double-bitted key.

**A richiesta:** Kit di ventilazione + termostato (non installato) aggiungere la lettera "V" alla fine del codice del prodotto standard.

**On demand:** Air kit and thermostat (not installed) add a "V" at the end of the code.



C/800

**Caratteristiche Tecniche**

- Struttura monoblocco in lamiera d'acciaio dello spessore di 4 mm., con robusti profili interni piegati che conferiscono al prodotto un'ottima solidità.
- Porta dello spessore totale di 80 mm. rinforzata internamente e con profilo ad incastro antistrappo, posto sul lato cerniera.
- Sistema di chiusura realizzata con crociera a 3 espansioni azionante 6 catenacci Ø 22 mm.
- Protezione al meccanismo della serratura con piastra in acciaio al manganese.
- Robuste saldature interne realizzate con sistema robotizzato.
- Corpo monoblocco saldato e molato con sistemi automatici robotizzati.
- Cerniera interna e rotante oltre 180°.
- Ripiano interno (nr. 2 per mod. 1000), regolabile su cremagliera ricavata da pannelli laterali fissati alle fiancate.
- Fori di ancoraggio per il fissaggio a parete e/o a pavimento.
- Verniciatura a polvere termoindurente con essiccazione a forno.

**Versione K:**

Serratura di sicurezza certificata EN 1300 con chiave a doppia mappa

**Versione C:**

Serratura di sicurezza certificata EN 1300 con chiave a doppia mappa con l'aggiunta di un blocco combinatore meccanico a 3 dischi coassiali certificato EN 1300

**Versione E:**

Serratura di sicurezza certificata EN 1300 con chiave a doppia mappa con l'aggiunta di un blocco combinatore elettronico digitale certificato EN 1300

**Technical Characteristics**

**Version K:**

Security lock with double-bitted key EN 1300 certified

**Version C:**

Security lock with double-bitted key EN 1300 certified, in addition to a 3 coaxial discs combination lock EN 1300 certified

**Version E:**

Security lock with double-bitted key EN 1300 certified, in addition to a digital electronic combination lock EN 1300 certified

- One-piece steel-plate construction with a thickness of 4 mm, with strong internal profiles, which are bent in order to make the product very solid.
- 80 mm thick door, internally reinforced, with internal tearing resistant restrained profile, positioned on the hinge side.
- Closing system consisting in 3 crossing expansions operating 6 Ø 22 mm bolts.
- Lock mechanism protected by manganese-steel plate.
- Strong inside welding, made through a robotized method.
- One-piece body welded and ground thanks to automatic robotized systems.
- Internal hinge rotating over 180°.
- Internal shelf (no. 2 for model 1000), removable through a rack built in the panels fastened to the sides.
- Anchorage holes suitable for fastening to the wall and the bottom.
- Oven dried thermo-hardening powder painting.

- Porta 4 mm
- Corpo 4 mm

- Door 4 mm
- Body 4 mm



Art	Misure esterne mm.			Misure interne mm.			Dim. porta mm.		Numero catenacci		Peso	Litri
	External dim. mm.			Internal dim. mm.			Door dim. mm.		Number of bolts		Weight	Volume
Code	Alt/H	Larg/W	Prof/D	Alt/H	Larg/W	Prof/D	Alt/H	Larg/W	Oriz/Horiz	Vert	Kg	Lt
<b>K/800</b>	800	600	430	720	560	340	670	540	4	1+1	123	140
<b>C/800</b>	800	600	430	720	560	340	670	540	4	1+1	123	140
<b>E/800</b>	800	600	430	720	560	340	670	540	4	1+1	123	140
<b>K/1000</b>	1000	600	430	910	560	340	880	540	4	1+1	139	175
<b>C/1000</b>	1000	600	430	910	560	340	880	540	4	1+1	139	175
<b>E/1000</b>	1000	600	430	910	560	340	880	540	4	1+1	139	175



 **Caratteristiche Tecniche**



BL1950K

- Struttura Monoblocco a doppia parete: spessore della lamiera d'acciaio interna 1 mm, esterna 1 mm.
- L'intercapedine fra le pareti interna ed esterna è riempita con materiale ignifugo per la protezione del contenuto da piccoli incendi (test interno del fabbricante di 30 minuti a 500° C).
- Porta smontabile.
- Spessore totale del battente 63 mm.
- Spessore del corpo 58 mm.
- Cerniere esterne che permettono l'apertura della porta di 180 gradi.
- Sagomature antistrappo lungo tutto il lato cerniere della porta.
- Serratura a triplice espansione con 5 catenacci cromati Ø 20 mm.
- 4 ripiani spostabili in dotazione con supporto per cartelle sospese formato A4. Massimo carico per ripiano: 40 kg.
- Fori di ancoraggio sulla base e sullo schienale (2+1).
- Colore: RAL 7024 (grigio grafite).



Mod. E: EM2020  
T6530

**Sistema di chiusura:**

Serratura con chiave a doppia mappa, certificata UNI EN 1300 (**serie K**).  
Serratura a combinazione elettronica digitale certificata EN 1300 (**serie E**)

**Locking system:**

Double-bitted key lock EN 1300 certified (**K series**)  
Digital Electronic combination lock EN 1300 certified (**E series**)

 **Technical Characteristics**

- Double-walled steel construction 1 mm thickness of steel.
- The gap between the inner and outer walls is filled with heat insulating material to protect contents from light fire (30 minutes manufacturer internal test at 500° C).
- Removable door.
- Total door thickness 63 mm.
- Body thickness 58 mm.
- External hinges for a wider door opening of 180 degrees.
- Tear-proof points along the hinge side of the door.
- Three point locking mechanism, 5 bolts Ø 20 mm.
- 4 adjustable shelves supplied with support for hanging folders A4 format. Max shelf load: 40 kg.
- Base and back fixing holes (2+1).
- Color: RAL 7024 (grey graphite).



 CERTIFICATA A NORMA EUROPEA UNI EN 14450:18-52 CERTIFIED TO EUROPEAN STANDARD EN 14450:18-52






Art	Misure esterne mm.			Misure interne mm.			Numero ripiani	Peso	Litri
Code	External dim. mm.			Internal dim. mm.			Number of shelves	Weight	Volume
	Alt/H	Larg/W	Prof/D	Alt/H	Larg/W	Prof/D	N°	Kg	Lt
Versione K: con chiave doppia mappa									
Version K: with double-bitted key									
<b>BL1220K</b>	1220	600	520*	1082	506	420	2	71	211
<b>BL1950K</b>	1950	930	520*	1800	820	420	4	142	638
Versione E: serratura a combinazione elettronica digitale									
Version E: digital electronic combination lock									
<b>BL1220E</b>	1220	600	520*	1082	506	420	2	71	211
<b>BL1950E</b>	1950	930	520*	1800	820	420	4	142	638

\*Aggiungere 42 mm per la sporgenza manopola

\*Add 42 mm for the protrusion of the handle



AE/160K



AE/195K

**Caratteristiche Tecniche**

- Struttura monoblocco in lamiera d'acciaio sp. di 3 mm.
- Porta in lamiera d'acciaio dello sp. di 3 mm. con pannellatura copri congegni di chiusura, con bordo antistrappo a tutta altezza.
- Robuste cerniere interne, che consentono l'apertura della porta a 180°.
- Sistema di chiusura, azionato da maniglia posta sull'anta destra, realizzato con cremagliera a 3 espansioni azionante i 3 catenacci frontali e laterali ø 22 mm., protetti da piastra in acciaio al manganese.
- Riferma con serratura di sicurezza a doppia mappa (certificata EN 1300 cl. A), protetta con piastra di acciaio al manganese.
- La seconda serratura, può essere meccanica a 3 dischi coassiali oppure elettronica digitale (dipende dalla versione).
- Controtelaio interno sul lato superiore e sui pannelli laterali provvisti di una cremagliera con passo 50 mm.
- Ripiani "anticaduta" in lamiera d'acciaio, spostabili su cremagliera.
- Nella parte inferiore dei ripiani possono essere collocate cartelle sospese per documenti A4 (interasse 329 mm.).
- Predisposizione per il fissaggio sullo schienale.
- Verniciatura a polvere termoindurente con essiccazione a forno, colore RAL 7035.

**Gli armadi di sicurezza monoblocco "Elite" sono la soluzione ideale per la sicurezza e l'affidabilità in diversi campi di applicazione, come abitazioni, studi professionali, uffici, negozi, scuole, hotel, etc. Estremamente robusti, possono essere elegantemente abbinati agli arredi esistenti.**

**Versione AE/K:**

Serratura di alta sicurezza con chiave a doppia mappa, certificata EN 1300 cl. A.

**Versione AE/KC:**

Serratura di alta sicurezza con chiave a doppia mappa certificata EN 1300 con l'aggiunta di una serratura a combinazione meccanica a 3 dischi coassiali certificata EN 1300.

**AE/KE:**

Serratura di alta sicurezza con chiave a doppia mappa certificata EN 1300 con l'aggiunta di una serratura a combinazione elettronica digitale certificata EN 1300.

**AE/K Model:**

High security double-bitted key lock EN 1300 certified.

**AE/KC Model:**

High security double-bitted key lock EN 1300 certified with the addition of 3 coaxial discs mechanical combination lock EN 1300 certified.

**AE/KE Model:**

High security double-bitted key lock EN 1300 certified with the addition digital electronic combination lock EN 1300 certified.

**Technical Characteristics**

- 3 mm thick steel plate monolithic structure.
- 3 mm thick steel plate door with inner panel covering the locking devices, shaped on 3 sides with tear-proof edge at full height.
- Sturdy inner hinges allowing a door opening angle of 180°.
- Locking system operated by the handle on the right door, consisting in a triple expansion spider that activates the frontal and lateral bolts ø 22 mm. protected by manganese steel plate.
- Locking mechanism with double-bitted key lock EN 1300 class A certified, protected by a manganese steel plate.
- Second lock can be either 3 coaxial discs mechanical or digital electronic (depending of the version).
- Internal counter-panel on upper side and lateral slotted panels with rack and pinion, with a 50 mm pitch.
- Rack adjustable steel plate "fall-proof" shelves.
- Suspended folders for A4 documents (center distance 329 mm.) can be placed in the lower part of shelves.
- Anchoring arrangement on the back.
- Oven dried thermo-hardening powder colour painting, RAL 7035.

**The "Elite" security cabinets are the ideal solution for security and reliability in different fields of application, such as houses, professional studies, offices, shops, schools, hotels, etc. They are extremely sturdy and can be elegantly matched to existing furnishings.**

Art Code	Misure esterne mm.			Misure interne mm.			Numero catenacci		Numero ripiani	Peso	Litri
	Alt/H	Larg/W	Prof/D	Alt/H	Larg/W	Prof/D	Oriz/Horiz	Vert	N°	Kg	Lt
Versione K: con serratura a chiave a doppia mappa K Version: with double-bitted key lock											
<b>AE/160K</b>	1600	700	500**	1580	660	430	3	1+1	3	165	430
<b>AE/195K*</b>	1920	1000	500**	1830	955	430	3	2+1	4	250	770
Versione KC: con serratura a chiave a doppia mappa + combinatore meccanico 3 dischi KC Version: with double-bitted key + 3 coaxial discs combination lock											
<b>AE/160KC</b>	1600	700	500**	1580	660	430	3	1+1	3	165	430
<b>AE/195KC*</b>	1920	1000	500**	1830	955	430	3	2+1	4	250	770
Versione KE: con serratura a chiave a doppia mappa + combinatore elettronico KE Version: with double-bitted key lock + digital electronic combination lock											
<b>AE/160KE</b>	1600	700	500**	1580	660	430	3	1+1	3	165	430
<b>AE/195KE*</b>	1920	1000	500**	1830	955	430	3	2+1	4	250	770

\*Modello a doppia anta / Double door model

\*\*Aggiungere 50 mm alla profondità esterna per la maniglia

\*\*Add 50 mm to external depth for the handle

Altezza esterna comprensiva dei piedini in dotazione  
External height includes the supplied feet.

# SERIE PROFESSIONAL "TR"

## Antirapina - Anti-robbery

CASSEFORTI a MOBILE  
con Feritoia

FREE STANDING SAFES  
with SLOT



GTR/4

La feritoia frontale di mm. 170 x 8, dotata di scivolo e protezione anti-ripescaggio, consente l'introduzione di denaro contante, buste o piccoli plichi, senza la necessità di dovere effettuare l'apertura della cassaforte. Questa versione si rivela, pertanto, un efficacissimo strumento di dissuasione contro furti e rapine, soprattutto in ambienti dove, nonostante circolino considerevoli quantità di denaro, siano scarse le misure di sicurezza.

*The slot mm. 170 x 8 and its anti-withdrawal deposit chute makes the insertion of money easy without even opening the door. This version is a dissuasive mechanism against theft and robbery, especially in areas where considerable quantities of money circulate and security measures are unexpectedly low.*

- Frontale e Porta 10 mm
- Corpo 5 mm
- Taglio Laser
- Front and Door 10 mm
- Body 5 mm
- Laser Cut



### Combinazione Elettronica Digitale con Ritardo di Apertura Variabile da 0 a 99 minuti

- Serratura controllata da un congegno elettronico ad alta affidabilità, dotato di memoria non-volatile.
- Apertura/chiusura con manopola di comando e blocco con elettromagnete.
- Alimentazione interna da rete 220 V. con alimentatore/trasformatore in dotazione, oppure con 4 batterie alcaline da 1,5 V. (non incluse).
- Tastiera a membrana con 4 leds dedicati.
- Contatti per batteria esterna ricavati direttamente sulla tastiera.
- Segnalazioni sonore e visive per conferma digitazione, errori e batterie interne in fase di esaurimento.
- Catenacci in acciaio nichelato, girevoli, Ø 22 mm.
- Protezione al meccanismo della serratura con piastra in acciaio al manganese.
- Catenacci orizzontali e verticali superiori protetti da una piastra in acciaio al manganese dello spessore di 3 mm., posizionata in obliquo al fine di ottenere la massima resistenza antitrapano.
- Speciali battute della porta per una eccezionale resistenza ai tentativi di effrazione con l'uso di una mazza.
- Robuste saldature interne realizzate con sistema robotizzato.
- Corpo monoblocco saldato e molato con sistemi automatici robotizzati.
- Fori di ancoraggio sulla base e sullo schienale, tasselli di fissaggio in dotazione.
- Verniciatura a polvere termoindurente con essiccazione a forno.



### Digital Electronic Combination with a Time-Delayed Opening Device Programmable from 0 to 99 Minutes

- Electronic lock, controlled by a high performing electronic system provided by non-volatile memory.
- Opening/closing with recessed handle and locking by electromagnet.
- Internal power of 220 V. through transformer supplied with the safe or with 4 internal 1,5 V alkaline batteries (not included).
- Membrane keyboard with 4 leds.
- Emergency external power outlet with contacts directly on keyboard.
- Acoustic and visual signals to confirm codes errors and internal battery deficiency.
- Nickel-plated rotating steel bolts Ø 22 mm.
- Lock mechanism protected by a manganese-steel plate.
- Horizontal and top vertical bolts protected by drill resistant manganese-steel plate 3 mm. thick in oblique position to obtain the maximum drill resistant.
- Special door battens for exceptional resistance against robbery attempts using a sledge hammer.
- Strong internal welding realised by a robot-controlled system.
- One-piece body welded and cut by means of a robot-controlled system.
- Base and back fixing holes, screw anchor fixing bolts provided.
- Oven dried thermo-hardening powder painting.



Art	Misure esterne mm.			Misure interne mm.			Dim. porta mm.		Numero catenacci		Peso	Litri
Code	External dim. mm.			Internal dim. mm.			Door dim. mm.		Number of bolts		Weight	Volume
	Alt/H	Larg/W	Prof/D	Alt/H	Larg/W	Prof/D	Alt/H	Larg/W	Oriz/Horiz	Vert	Kg	Lt
<b>GTR/4</b>	280	400	350	260	390	295	195	300	2	1+1	35,5	31
<b>GTR/6</b>	430	490	350	410	480	295	345	390	3	2+2	56	60

**A richiesta**, tutti i modelli elettronici possono essere dotati di serratura per un'apertura meccanica di emergenza con chiave di alta sicurezza a doppia mappa (**EVO-LOCK**).

**Codice prodotto di questa serie:** aggiungere la lettera "P" alla fine del codice del prodotto standard.

Es. GTR/4 senza chiave di emergenza diviene GTR/4P con chiave di emergenza, GTR/6 diviene GTR/6P.

**On demand**, the electronic models, can be equipped with a mechanical emergency opening with double-bitted key lock (**EVO-LOCK**).

**Code for this series:** add a "P" at the end of the code.

Ex. GTR/4 for a safe without emergency lock becomes GTR/4P for a safe with emergency lock, GTR/6 becomes GTR/6P.

Serratura di emergenza con chiave a doppia mappa.

Emergency lock with double-bitted key.

# PROFESSIONAL BANK

CASSEFORTI a MOBILE  
CERTIFICATE UNI EN 1143-1

FREE STANDING SAFES  
EN 1143-1 CERTIFIED



## CASSEFORTI A MOBILE CERTIFICATE UNI EN 1143-1



Le casseforti certificate della linea "Professional Bank" combinano un grande livello di sicurezza con una grande affidabilità e sono indicate per la custodia di valori e beni importanti.

Tutti i modelli di questa linea sono stati testati e certificati sia per la resistenza allo scasso con attrezzi meccanici e termici secondo la norma Europea UNI EN 1143-1 che per la resistenza al fuoco secondo la norma Europea UNI EN 15659 LFS 30P per la protezione dei documenti cartacei per 30 minuti, ottenendo i vari gradi di resistenza presso l'ente certificatore tedesco ECB-S. Apposite etichette poste all'interno delle casseforti riportano tutte le più importanti informazioni relative al modello, alla normativa Europea di cui il prodotto è certificato, al grado di resistenza allo scasso ed al fuoco ed il numero di serie del prodotto stesso.

Il corpo è piegato e saldato utilizzando una speciale tecnologia che permette di ottenere una struttura di solidità eccezionale. Tutti i cinque lati e la porta sono corazzati con una protezione speciale, che garantisce una ottima resistenza contro gli attacchi meccanici e termici, nonché all'impatto di una caduta da diversi metri di altezza.

Tutte le casseforti prevedono una speciale protezione antistrappo della porta realizzata all'interno della stessa sul lato cardini. Tutti i modelli sono provvisti di sistemi di relocking automatici interconnessi. In caso di attacco alla cassaforte, i catenacci di chiusura vengono automaticamente bloccati. A seconda delle dimensioni e gradi di resistenza, le casseforti hanno un numero variabile di catenacci anch'essi protetti contro gli attacchi esterni.

## FREE STANDING SAFES EN 1143-1 CERTIFIED



The "Professional Bank" series of certified safes combine the highest of security levels with great reliability and are ideal for the custody of valuables and important belongings, given that contents can also be insured for a specific value depending on the burglar proof class achieved in laboratory tests. In fact all models in this line have been burglar proof tested and Fire proof tested, and certified according to European Standards EN 1143-1 and EN 15659 LFS 30P achieving various grades of resistance with the German Certifying Body ECB-S.

Appropriate labels placed inside the safes carry all the most important information regarding the model, the European Standards certifying the product, the burglary and fire proof class as well as the products' serial number.

The shell is bended and welded using a specific technology resulting in an exceptionally solid structure. All five faces as well as the door are armored by a special cladding that assures excellent resistance against sledge-hammer, drill, oxy-acetylene torch, cutting disc and blow-pipe assaults as well as impact following a drop from a height of several metres. All safes are provided with a special tear-proof door protection built into the door on the hinge side. All models are provided with interconnected automatic relocking systems. In the event of the safe being assaulted, the locking bolts will be blocked automatically. According to size and grade of resistance, the safes have a variable number of locking bolts which are also protected against external.

### Certificazioni:

**UNI EN 1143-1:** Norma Europea di riferimento per la classificazione, secondo la resistenza all'effrazione, dei mezzi di custodia ad uso professionale. Le casseforti della linea "Professional Bank" sono state testate e certificate ECB-S, ottenendo i vari gradi di resistenza secondo il modello.

**UNI EN 15659 LFS 30P** – Norma Europea per la classificazione della resistenza al fuoco dei mezzi di custodia per documenti. Le casseforti della serie "Professional Bank" sono state testate e certificate nei laboratori ECB-S per la resistenza al fuoco di documenti cartacei ottenendo la certificazione per la resistenza di 30 minuti.

### Certifications:

**EN 1143-1:** European reference Standard for the classification of professional means of custody according to burglary resistance. The "Professional Bank" line of safes have been tested and certified ECB-S, achieving various classes of resistance according to the model.

**EN 15659 LFS 30P** – European Norm for the classification of means of custody for documents according to fire resistant. The "Professional Bank" line safes have been tested and certified in ECB-S Laboratories in Germany for the resistance to fire of paper documents.

# SERIE PROFESSIONAL BANK "PRO 1"

CASSEFORTI DI ALTA SICUREZZA  
CERTIFICATE EN 1143-1  
GRADO I E EN 15659 LFS 30 P

HIGH SECURITY SAFES  
EN 1143-1 GRADE I  
EN 15659 LFS 30 P



PRO1124KC

## Sistema di chiusura:

Serratura a chiave a doppia mappa certificata EN 1300 (**serie K**)

Serratura a chiave a doppia mappa certificata EN 1300 + blocco a combinazione meccanico con 3 dischi coassiali certificato EN 1300 (**serie KC**)

Serratura a chiave a doppia mappa certificata EN 1300 + serratura a combinazione elettronica certificata EN 1300 (**serie KE**)

## Locking system:

Double-bitted key lock EN 1300 certified (**Kseries**)

Double-bitted key lock EN 1300 certified + 3 coaxial discs combination lock EN 1300 certified (**KCseries**)

Double-bitted key lock EN 1300 certified + electronic combination lock EN 1300 certified (**KEseries**)

## Caratteristiche Tecniche

- Il corpo e la porta sono costruite con due pareti saldate fra loro e riempite con speciale Conglomerato Cementizio rinforzato con Fibre ad Alta Densità e Materiale Ignifugo.
- Temperatura del test di resistenza al fuoco di 842° C. Temperatura interna inferiore a 170° C per 30 minuti\*.
- Spessore totale della porta 90 mm.
- Spessore del corpo 40 mm.
- Cerniere esterne che permettono l'apertura della porta di 180 gradi.
- Profilo antistrappo su tutta l'altezza della porta dal lato cerniere.
- Catenacci di bloccaggio cromati Ø 24 mm a tre vie azionati da maniglia.
- Ripiani interni spostabili su cremagliera.
- Foro di ancoraggio sulla base.
- Tassello di fissaggio M12x140 incluso.
- Colore: RAL 7024 (grigio grafite).

\* Mod. Pro 1104 e 1124 K-KC-KE non certificate ignifughe.



Mod. KC:  
LG3390+LG1730




Mod. KE:  
EM2020+T6530

## Technical Characteristics

- The safe body and door are manufactured with two inter-welded walls that are filled with a special High Density Fiber reinforced Material and Fire-Resistant Material.
- Fire tested temperature to 842° C. Interior temperature less than 170° C for 30 minutes\*.
- Total door thickness 90 mm.
- Body thickness 40 mm.
- External hinges for a wider door opening of 180 degrees.
- Tear-proof profile along the entire hinge side of the door.
- 3-way locking bolts mechanism operated by handle. Massive Ø 24 mm chromed bolts.
- Internal adjustable shelves.
- 1 anchoring hole on base.
- Anchor bolt M12x140 included.
- Color: RAL 7024 (grey graphite).

\* Mod. Pro 1104 and 1124 K-KC-KE are not fireproof certified.



Art	Misure esterne mm.			Misure interne mm.			Numero ripiani	Peso	Litri
Code	External dim. mm.			Internal dim. mm.			Number of shelves	Weight	Volume
	Alt/H	Larg/W	Prof/D	Alt/H	Larg/W	Prof/D	N°	Kg	Lt
Versione K: con chiave doppia mappa									
Version K: with double-bitted key									
PRO1034K	340	500	345*	262	424	216	1	93	24
PRO1044K	440	500	432*	362	424	302	1	128	46
PRO1084K	840	650	550*	782	574	420	2	289	189
PRO1104K**	1041	650	554*	963	574	424	2	345	234
PRO1124K**	1240	650	554*	1163	574	424	2	426	283
Versione KC: con chiave doppia mappa + combinatore a 3 dischi coassiali									
Version KC: with double-bitted key + 3 coaxial discs combination									
PRO1084KC	840	650	550*	782	574	420	2	289	189
PRO1104KC**	1041	650	554*	963	574	424	2	345	234
PRO1124KC**	1240	650	554*	1163	574	424	2	426	283
Versione KE: con chiave doppia mappa + combinatore elettronico									
Version KE: with double-bitted key + digital electronic combination									
PRO1084KE	840	650	550*	782	574	420	2	289	189
PRO1104KE**	1041	650	554*	963	574	424	2	345	234
PRO1124KE**	1240	650	554*	1163	574	424	2	426	283

\*Aggiungere 40 mm per la maniglia  
\*Add 40 mm for handle protrusion

\*\*Modelli non certificati ignifughi  
\*\*Models not fireproof certified

# SERIE PROFESSIONAL BANK "PRO 3"

CASSEFORTI DI ALTA SICUREZZA CERTIFICATE  
ANTI-EFFRAZIONE EN 1143-1 GRADO III E  
IGNIFUGHE EN 15659 LFS 30 P DA ECBS

ANTI-BURGLARY HIGH SECURITY SAFES  
EN 1143-1 GRADE III AND FIREPROOF  
EN 15659 LFS 30 P BY ECBS CERTIFIED



PRO3166KE

### Sistema di chiusura:

Serratura a chiave a doppia mappa certificata EN 1300 (**serie K**)

Serratura a chiave a doppia mappa certificata EN 1300 + blocco a combinazione meccanico con 3 dischi coassiali certificato EN 1300 (**serie KC**)

Serratura a chiave a doppia mappa certificata EN 1300 + serratura a combinazione elettronica certificata EN 1300 (**serie KE**)

### Locking system:

Double-bitted key lock EN 1300 certified (**Kseries**)

Double-bitted key lock EN 1300 certified + 3 coaxial discs combination lock EN 1300 certified (**KCseries**)

Double-bitted key lock EN 1300 certified + electronic combination lock EN 1300 certified (**KEseries**)

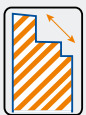
## Caratteristiche Tecniche

- Il corpo e la porta sono costruite con due pareti saldate fra loro e riempite con speciale Conglomerato Cementizio rinforzato con Fibre ad Alta Densità e Materiale Ignifugo.
- Temperatura del test di resistenza al fuoco di 842° C. Temperatura interna inferiore a 170° C per 30 minuti.
- Spessore totale della porta 125 mm.
- Spessore del corpo 58 mm.
- Sistema di Relocking integrato con vetro temperato. In caso di attacco alla serratura, il vetro si rompe bloccando i catenacci.
- Cerniere esterne che permettono l'apertura del battente di 180 gradi.
- Profilo antistrappo su tutta l'altezza della porta dal lato cerniere.
- Catenacci di bloccaggio cromati Ø 24 mm a tre vie azionati da maniglia.
- Ripiani interni spostabili su cremagliera.
- 1 foro di fissaggio sulla base e predisposizione di fissaggio sulla parete posteriore.
- Tasselli di fissaggio M12x180 inclusi.
- Colore: RAL 7024 (grigio grafite).



Mod. KC:  
LG3390+LG1730

Mod. KE:  
EM2020+T6530



Art	Misure esterne mm.			Misure interne mm.			Numero ripiani	Peso	Litri
Code	External dim. mm.			Internal dim. mm.			Number of shelves	Weight	Volume
	Alt/H	Larg/W	Prof/D	Alt/H	Larg/W	Prof/D	N°	Kg	Lt
Versione K: con chiave doppia mappa									
Version K: with double-bitted key									
PRO3067K	670	510	510*	544	395	327	1	281	70
PRO3101K	1010	680	510*	883	565	327	2	478	163
PRO3132K	1320	680	510*	1193	565	327	3	591	220
PRO3166K	1660	850	510*	1513	715	316	4	941	342
Versione KC: con chiave doppia mappa + combinatore a 3 dischi coassiali									
Version KC: with double-bitted key + 3 coaxial discs combination									
PRO3067KC	670	510	510*	544	395	327	1	281	70
PRO3101KC	1010	680	510*	883	565	327	2	478	163
PRO3132KC	1320	680	510*	1193	565	327	3	591	220
PRO3166KC	1660	850	510*	1513	715	316	4	941	342
Versione KE: con chiave doppia mappa + combinatore elettronico									
Version KE: with double-bitted key + digital electronic combination									
PRO3067KE	670	510	510*	544	395	327	1	281	70
PRO3101KE	1010	680	510*	883	565	327	2	478	163
PRO3132KE	1320	680	510*	1193	565	327	3	591	220
PRO3166KE	1660	850	510*	1513	715	316	4	941	342

\*Aggiungere 40 mm per la maniglia

\*Add 40 mm for handle protrusion

## Technical Characteristics

- The safe body and door are manufactured with two inter-welded walls that are filled with a special High Density Fiber reinforced Material and Fire-Resistant Material.
- Fire tested temperature to 842° C. Interior temperature less than 170° C for 30 minutes.
- Total door thickness 125 mm.
- Body thickness 58 mm.
- Integrated relocking with tempered glass. In case of attack to the lock, the glass breaks blocking the bolts.
- External hinges for a wider door opening of 180 degrees.
- Tear-proof profile along the entire hinge side of the door.
- 3-way locking bolts mechanism operated by handle. Massive Ø 24 mm chromed bolts.
- Internal adjustable shelves.
- 1 anchoring hole on base and 1 pre-drilled on back.
- Anchor bolts M12x180 included.
- Color: RAL 7024 (grey graphite).

# SERIE PROFESSIONAL BANK "PRO 3-INBOX"


CASSEFORTI DI ALTA SICUREZZA  
CERTIFICATE EN 1143-1  
GRADO III E IGNIFUGHE EN 15659 LFS 30 P,  
CONTENENTE CASSETTE DI SICUREZZA

HIGH SECURITY SAFES EN  
1143-1 GRADE III AND EN 15659  
LFS 30 P, CONTAINING  
SAFETY DEPOSIT BOXES



## Caratteristiche Tecniche

- Il corpo e la porta sono costruite con due pareti saldate fra loro e riempite con speciale Conglomerato Cementizio rinforzato con Fibre ad Alta Densità e Materiale Ignifugo.
- Temperatura del test di resistenza al fuoco di 842° C. Temperatura interna inferiore a 170° C per 30 minuti.
- Spessore totale della porta 125 mm.
- Spessore del corpo 58 mm.
- Sistema di Relocking integrato con vetro temperato. In caso di attacco alla serratura, il vetro si rompe bloccando i catenacci.
- Cerniere esterne che permettono l'apertura del battente di 180 gradi.
- Profilo antistrappo su tutta l'altezza della porta dal lato cerniere.
- Catenacci di bloccaggio cromati Ø 24 mm a tre vie azionati da maniglia.
- Colore: RAL 7024 (grigio grafite).



### Sistema di chiusura:

Serratura a chiave a doppia mappa certificata EN 1300 (**serie K**)

Serratura a chiave a doppia mappa certificata EN 1300 + blocco a combinazione meccanico con 3 dischi coassiali certificato EN 1300 (**serie KC**)

Serratura a chiave a doppia mappa certificata EN 1300 + serratura a combinazione elettronica certificata EN 1300 (**serie KE**)

### Locking system:


Double-bitted key lock EN 1300 certified (**K series**)

Double-bitted key lock EN 1300 certified + 3 coaxial discs combination lock EN 1300 certified (**KC series**)

Double-bitted key lock EN 1300 certified + electronic combination lock EN 1300 certified (**KE series**)

## Technical Characteristics

- The safe body and door are manufactured with two inter-welded walls that are filled with a special High Density Fiber reinforced Material and Fire-Resistant Material.
- Fire tested temperature to 842° C. Interior temperature less than 170° C for 30 minutes.
- Total door thickness 125 mm.
- Body thickness 58 mm.
- Integrated relocking with tempered glass. In case of attack to the lock, the glass breaks blocking the bolts.
- External hinges for a wider door opening of 180 degrees.
- Tear-proof profile along the entire hinge side of the door.
- 3-way locking bolts mechanism operated by handle. Massive Ø 24 mm chromed bolts.
- Color: RAL 7024 (grey graphite).



**Per strutturare la composizione interna, contattateci!**

**To decide the internal composition, please contact us!**

# SERIE PROFESSIONAL BANK "PRO 5"

CASSEFORTI DI ALTA SICUREZZA  
CERTIFICATE EN 1143-1 GRADO V  
E EN 15659 LFS 30 P

HIGH SECURITY SAFES  
EN 1143-1 GRADE V  
EN 15659 LFS 30 P



PRO5151KK

#### Sistema di chiusura:

Doppia serratura a chiave a doppia mappa certificate EN 1300 (**serie KK**)

Serratura a chiave a doppia mappa certificata EN 1300 + blocco a combinazione meccanico con 3 dischi coassiali certificato EN 1300 (**serie KC**)

Serratura a chiave a doppia mappa certificata EN 1300 + serratura a combinazione elettronica certificata EN 1300 (**serie KE**)

#### Locking system:

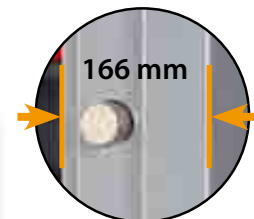
Two Double-bitted key lock EN 1300 certified (**KK series**)

Double-bitted key lock EN 1300 certified + 3 coaxial discs combination lock EN 1300 certified (**KC series**)

Double-bitted key lock EN 1300 certified + electronic combination lock EN 1300 certified (**KE series**)

## Caratteristiche Tecniche

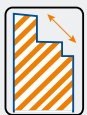
- Il corpo e la porta sono costruite con due pareti saldate fra loro e riempite con speciale Conglomerato Cementizio rinforzato con Fibre ad Alta Densità e Materiale Ignifugo.
- Temperatura del test di resistenza al fuoco di 842° C. Temperatura interna inferiore a 170° C per 30 minuti.
- Spessore totale della porta 166 mm.
- Spessore del corpo 70 mm.
- Sistema di Relocking integrato con vetro temperato. In caso di attacco alla serratura, il vetro si rompe bloccando i catenacci.
- Cerniere esterne che permettono l'apertura della porta di 180 gradi.
- Profilo antistrappo su tutta l'altezza della porta dal lato cerniere.
- Catenacci di bloccaggio cromati Ø 24 mm a tre vie azionati da maniglia.
- Ripiani interni spostabili su cremagliera.
- 1 foro di fissaggio sulla base e predisposizione di fissaggio sulla parete posteriore.
- Tasselli di fissaggio M16x180 inclusi.
- Colore: RAL 7024 (grigio grafite).



Mod. KC:  
LG3390+LG1730



Mod. KE:  
EM2020+T6530



Art	Misure esterne mm.			Misure interne mm.			Numero ripiani	Peso	Litri
Code	External dim. mm.			Internal dim. mm.			Number of shelves	Weight	Volume
	Alt/H	Larg/W	Prof/D	Alt/H	Larg/W	Prof/D	N°	Kg	Lt
Versione K: con chiave doppia mappa									
Version K: with double-bitted key									
PRO5101KK	1010	680	680*	870	540	432	2	808	203
PRO5151KK	1510	680	680*	1370	540	432	3	1152	320
Versione KC: con chiave doppia mappa + combinatore a 3 dischi coassiali									
Version KC: with double-bitted key + 3 coaxial discs combination									
PRO5101KC	1010	680	680*	870	540	432	2	808	203
PRO5151KC	1510	680	680*	1370	540	432	3	1152	320
Versione KE: con chiave doppia mappa + combinatore elettronico									
Version KE: with double-bitted key + digital electronic combination									
PRO5101KE	1010	680	680*	870	540	432	2	808	203
PRO5151KE	1510	680	680*	1370	540	432	3	1152	320

\*Aggiungere 40 mm per la maniglia

\*Add 40 mm for handle protrusion

## Technical Characteristics

- The safe body and door are manufactured with two inter-welded walls that are filled with a special High Density Fiber reinforced Material and Fire-Resistant Material.
- Fire tested temperature to 842° C. Interior temperature less than 170° C for 30 minutes.
- Total door thickness 166 mm.
- Body thickness 70 mm.
- Integrated relocking with tempered glass. In case of attack to the lock, the glass breaks blocking the bolts.
- External hinges for a wider door opening of 180 degrees.
- Tear-proof profile along the entire hinge side of the door.
- 3-way locking bolts mechanism operated by handle. Massive Ø 24 mm chromed bolts.
- Internal adjustable shelves.
- 1 anchoring hole on base and 1 pre-drilled on back.
- Anchor bolts M16x180 included.
- Color: RAL 7024 (grey graphite).



# SERIE PROFESSIONAL BANK "DS"

CASSEFORTI ANTIRAPINA  
VERSAMENTO RAPIDO  
ANTI HOLD UP  
CASH DAY DEPOSIT SAFES

## Caratteristiche Tecniche

- Ideale per il deposito temporaneo in locali commerciali, negozi, stazioni di servizio e banche di eccedenze di cassa, di ricevute degli incassi e deposito di documenti che vengono depositati in un cassetto dotato di un sistema anti-ripescaggio cadendo nella cassaforte (mod. DS19K) o nella cassetta interna (mod. DS32K).  
CERTIFICATO da IMP secondo la norma europea EN 14450-S1



DS32K

### Sistema di chiusura:

Serratura a chiave a doppia mappa certificata EN 1300

### Locking system:

- Double-bitted key lock EN 1300 certified

## Technical Characteristics

- Ideal for temporary storage in shops, businesses, restaurant, petrol station and banks of money surplus, control of cash receipts and deposit of documents. The funds are deposited in a hatch equipped with an anti-fishing hopper and dropping into the main safe (mod. DS19K) or into the internal security box with key lock (mod. DS32K).  
CERTIFIED by IMP according to European standard EN 14450-S1



CERTIFICATA A  
NORMA EUROPEA  
UNI EN 14450:18-S1  
CERTIFIED TO  
EUROPEAN STANDARD  
EN 14450:18-S1



Art	Misure esterne mm.			Misure interne mm.			Cassetto			Peso	Litri
Code	External dim. mm.			Internal dim. mm.			Drawer			Weight	Volume
	Alt/H	Larg/W	Prof/D	Alt/H	Larg/W	Prof/D	A/H	L/W	P/D	Kg	Lt
DS19K	489	342	381*	464	330	317	68 x 210 x 100			35	50
DS32K	812	419	427*	796	407	336	68 x 288 x 100			55	155

\*Aggiungere 26 mm per la sporgenza cerniere

\*Add 26 mm for the protrusion of the hinges

## Caratteristiche Tecniche

- Corpo in acciaio dello spessore di 2,5 mm.
- Porta spessore 5 mm.
- Serratura di sicurezza con chiave a doppia mappa.
- 3 catenacci di chiusura frontali.
- Catenacci antistrappo sul lato cerniere.
- Verniciatura con essiccazione a forno colore RAL 9010.



Il contenitore di sicurezza antirapina "DS/1" consente, tramite il cassetto superiore con vano basculante, il versamento dell'eccedenza di cassa direttamente nel contenitore stesso, senza doverne aprire la porta. Il cassetto consente l'introduzione e la caduta del denaro all'interno del contenitore semplicemente chiudendolo.

Nato per un uso prettamente bancario, oggi questo modello di contenitore antirapina è ideale anche per i distributori di carburanti, negozi e per tutte le attività commerciali dove esiste un continuo flusso di denaro contante da mettere in sicurezza rapidamente, senza abbandonare la postazione di lavoro. Di dimensioni contenute, si fissa a pavimento sotto il bancone o la scrivania mediante tasselli.

*The "DS/1" anti-robbery security cabinet is fitted with a drawer trap with which enables the deposit of till excess cash directly into the cabinet without having to open the door. In fact, the drawer allows money to be introduced and to fall within the cabinet simply by closing it.*

*Originally designed strictly for Bank use only, today this model of anti-robbery cabinet is also ideal for petrol stations, shops and for all commercial activities where there is a constant flow of cash to be rapidly placed in custody, without having to leave the workplace. Relatively small, it can be anchored to the floor under the counter or desk by means of rawl-plugs.*

## Technical Characteristics

- *2,5 mm thick steel plate shell.*
- *Door plate thickness: 5 mm.*
- *Safety lock with double-bitted key.*
- *3 front locking bolts.*
- *Tear-proof bolts on the hinge side.*
- *Oven dried colour, RAL 9010.*

Art	Misure esterne mm.			Cassetti	Dim. cassetto mm.		Peso	Vol. int. utile	
Code	External dim. mm.			Drawer	Drawer dim. mm.		Weight	Int. useful volume	
	Alt/H	Larg/W	Prof/D	N°	Alt/H	Larg/W	Kg	Lt	
<b>DS/1</b>	691	460	460	1	100	380	60	62	

# Serie HOTEL

La Linea Casseforti Hotel, grazie ad una gamma completa di tipologie di prodotti, garantisce una valida applicazione non solo per gli alberghi, ma per tutto il settore Hospitality.

*The Hotel Safe Line, thanks to its rich range of products, offers an effective application not only for hotels but for the whole accomodation field.*



## CASSEFORTI A MOBILE

### FREE STANDING SAFES

#### Non solo Hotel

##### OSPITALITA':

- Villaggi turistici
- Residence
- Navi da crociera
- Ospedali
- Case di cura
- Camper
- Caravans

#### Not only Hotel

##### HOSPITALITY:

- Tourist village
- Residential hotels
- Cruise ships
- Hospitals
- Nursing homes
- Campers
- Caravans

**LED Display  
+Audit**



**Optional**  
CEU-400

**Combinazione Elettronica Digitale Motorizzata con Display a LED**

- Spessore porta: 6 mm.
- Spessore corpo: 2 mm.
- Serratura motorizzata controllata da un congegno elettronico ad alta affidabilità.
- Illuminazione della tastiera a LED blu alla digitazione di un qualsiasi tasto.
- Codice Cliente programmabile da 4 a 6 cifre.
- Segnalazione di tutte le funzioni mediante display a LED colore blu a 6 posizioni.
- Possibilità di programmare il codice Master ad uso esclusivo dell'Albergatore.
- Serratura a chiave per apertura di emergenza (identica per tutte le casseforti dello stesso hotel).
- Visualizzazione a display degli ultimi 100 eventi (apertura, chiusura).
- Funzionamento con 4 batterie alcaline da 1,5 V.
- Tappetino sulla base.
- Fori di ancoraggio sullo schienale e sulla base (2+4).
- Tasselli per fissaggio in dotazione.
- Verniciatura a polvere termoindurente colore nero.

**A RICHIESTA:**

**Porta con cerniera a sinistra (HDE/4HN-SX)**

**Digital Motorized Electronic Combination with Visual LED Display**

- Thickness of door: 6 mm.
- Thickness of body: 2 mm.
- Motorized digital combination lock controlled by a high performing electronic system.
- Blue backlit keyboard lights up when any key is entered.
- Guest code programmable from 4 to 6 digits.
- All functions are marked by high contrast 6-digit blue LED display.
- Possibility to program a master code for use by Hotel Management.
- Override key for emergency opening (identical for all safes of the same Hotel).
- Audit trail of last 100 events visible on display (opening / closings).
- Powered by 4 x 1,5V alkaline batteries.
- Internal carpet provided.
- Back and base fixing holes (2+4).
- Screw anchor fixing bolts provided.
- Black colour powder coated finishing.

**ON DEMAND:**

**Left hinged door (HDE/4HN-SX)**

**Optionals:**

- **I-LED:** illuminazione interna a LED all'apertura della porta.
- **CEU-400:** dispositivo elettronico portatile utilizzabile per tutte le casseforti dello stesso hotel, con due codici di sicurezza personalizzabili, che consente l'apertura elettronica di emergenza.
- **AT-400:** storico degli ultimi 400 eventi con data e ora, stampabili utilizzando il software fornito (acquisto CEU-400 indispensabile).

**Options:**

- **I-LED:** internal LED lighting at the door opening.
- **CEU-400:** portable electronic device used for all safes of the same hotel, with double changeable codes, in order to use the emergency electronic opening function.
- **AT-400:** audit trail reporting of the last 400 events with date and time. Reports can be printed by means of a supplied software. (CEU-400 required).

Art Code	Misure esterne mm.			Misure interne mm.			Numero catenacci Number of bolts	Peso Weight	Litri Volume
	Alt/H	Larg/W	Prof/D	Alt/H	Larg/W	Prof/D			
<b>HDE/4HN*</b>	200	405	410	195	400	350	2	15,5	27
<b>Optional:</b>									
<b>I-LED</b>	Illuminazione interna a LED / Internal LED lighting								
<b>CEU-400</b>	Dispositivo elettronico / Portable electronic device								
<b>AT-400</b>	Storico ultimi 400 eventi / Audit-trail of last 400 events								

\* Può essere collocato un computer portatile (notebook) da 15".

\* Can contain a 15" notebook.

**Notebook 15"**



LED Display  
+Audit

Luce Interna  
a LED



Tastiera retroilluminata  
Backlit keyboard



Optional  
CEU-400

**Combinazione Elettronica Digitale Motorizzata con Display a LED con Illuminazione Interna**

- Spessore porta: 5 mm.
- Spessore corpo: 2 mm.
- Serratura motorizzata controllata da un congegno elettronico ad alta affidabilità.
- Illuminazione della tastiera a LED blu alla digitazione di un qualsiasi tasto.
- Illuminazione interna a LED all'apertura della porta.
- Codice Cliente programmabile da 4 a 6 cifre.
- Segnalazione di tutte le funzioni mediante display a LED colore blu a 6 posizioni con alto contrasto cromatico.
- Possibilità di programmare il codice Master ad uso esclusivo dell'Albergatore.
- Serratura a chiave per apertura di emergenza (identica per tutte le casseforti dello stesso hotel).
- Visualizzazione a display degli ultimi 100 eventi (apertura, chiusura).
- Funzionamento con 4 batterie alcaline da 1,5 V.
- Tappetino sulla base.
- Fori di ancoraggio sullo schienale e sulla base (2+4).
- Viti per fissaggio in dotazione.
- Verniciatura a polvere termoindurente colore nero.

**Digital Motorized Electronic Combination with Visual LED Display and internal LED lighting**

- Thickness of door: 5 mm.
- Thickness of body: 2 mm.
- Motorized digital combination lock controlled by a high performing electronic system.
- Blue backlit keyboard lights up when any key is entered.
- Internal LED lighting at the door opening.
- Guest code programmable from 4 to 6 digits.
- All functions are marked by high contrast 6-digit LED blue display.
- Possibility to program a master code for use by Hotel Management.
- Override key for emergency opening (identical for all safes of the same Hotel).
- Audit trail of last 100 events visible on display (opening / closings).
- Powered by 4 x 1,5V alkaline batteries.
- Internal carpet provided.
- Back and base fixing holes (2+4).
- Screws fixing provided.
- Black colour powder coated finishing.

**Optionals:**

- **CEU-400:** dispositivo elettronico portatile utilizzabile per tutte le casseforti dello stesso hotel, con due codici di sicurezza personalizzabili, che consente l'apertura elettronica di emergenza.
- **AT-400:** storico degli ultimi 400 eventi con data e ora, stampabili utilizzando il software fornito (acquisto CEU-400 indispensabile).

**Options:**

- **CEU-400:** portable electronic device used for all safes of the same hotel, with double changeable codes, in order to use the emergency electronic opening function.
- **AT-400:** audit trail reporting of the last 400 events with date and time. Reports can be printed by means of a supplied software. (CEU-400 required).

Art	Misure esterne mm.			Misure interne mm.			Numero catenacci	Peso	Litri
Code	External dim. mm.			Internal dim. mm.			Number of bolts	Weight	Volume
	Alt/H	Larg/W	Prof/D	Alt/H	Larg/W	Prof/D	Oriz/Horiz	Kg	Lt
<b>TSQ/4HN*</b>	200	405	410**	195	400	350	2	15,5	27
<b>Optional:</b>									
<b>CEU-400</b>	Dispositivo elettronico / Portable electronic device								
<b>AT-400</b>	Storico ultimi 400 eventi / Audit-trail of last 400 events								

\* Può essere collocato un computer portatile (notebook) da 15".

\* Can contain a notebook 15".

\*\* Aggiungere 20 mm. per la sporgenza della tastiera

\*\* Add 20 mm. for the projection keyboard

Notebook 15"



**LED Display  
+Audit**

**Luce Interna  
a LED**



Tastiera retroilluminata  
Backlit keyboard



**Optional**  
CEU-400

**Optionals:**

- **CEU-400:** dispositivo elettronico portatile utilizzabile per tutte le casseforti dello stesso hotel, con due codici di sicurezza personalizzabili, che consente l'apertura elettronica di emergenza.
- **AT-400:** storico degli ultimi 400 eventi con data e ora, stampabili utilizzando il software fornito (acquisto CEU-400 indispensabile).

**Options:**

- **CEU-400:** portable electronic device used for all safes of the same hotel, with double changeable codes, in order to use the emergency electronic opening function.
- **AT-400:** audit trail reporting of the last 400 events with date and time. Reports can be printed by means of a supplied software. (CEU-400 required).

**Combinazione Elettronica Digitale Motorizzata con Display a LED con Illuminazione Interna**

- Spessore porta: 5 mm.
- Spessore corpo: 2 mm.
- Serratura motorizzata controllata da un congegno elettronico ad alta affidabilità.
- Illuminazione della tastiera a LED blu alla digitazione di un qualsiasi tasto.
- Illuminazione interna a LED all'apertura della porta.
- Codice Cliente programmabile da 4 a 6 cifre.
- Segnalazione di tutte le funzioni mediante display a LED colore blu a 6 posizioni.
- Possibilità di programmare il codice Master ad uso esclusivo dell'Albergatore.
- Serratura a chiave per apertura di emergenza (identica per tutte le casseforti dello stesso hotel).
- Visualizzazione a display degli ultimi 100 eventi (apertura, chiusura).
- Funzionamento con 4 batterie alcaline da 1,5 V.
- Tappetino sulla base.
- Fori di ancoraggio sullo schienale e sulla base (2+4).
- Viti per fissaggio in dotazione.
- Verniciatura a polvere termoindurente colore nero.

**A RICHIESTA:**

**Porta con cerniera a sinistra (TSB/4HN-SX)**

**Digital Motorized Electronic Combination with Visual LED Display and internal LED lighting**

- Thickness of door: 5 mm.
- Thickness of body: 2 mm.
- Motorized digital combination lock controlled by a high performing electronic system.
- Blue backlit keyboard lights up when any key is entered.
- Internal LED lighting at the door opening.
- Guest code programmable from 4 to 6 digits.
- All functions are marked by high contrast 6-digit blue LED display.
- Possibility to program a master code for use by Hotel Management.
- Override key for emergency opening (identical for all safes of the same Hotel).
- Audit trail of last 100 events visible on display (opening / closings).
- Powered by 4 x 1,5V alkaline batteries.
- Internal carpet provided.
- Back and base fixing holes (2+4).
- Screws fixing provided.
- Black colour powder coated finishing.

**ON DEMAND:**

**Left hinged door (TSB/4HN-SX)**

Art Code	Misure esterne mm.			Misure interne mm.			Numero catenacci Number of bolts	Peso Weight	Litri Volume
	Alt/H	Larg/W	Prof/D	Alt/H	Larg/W	Prof/D			
<b>TSB/4HN*</b>	200	405	410**	195	400	350	2	15,5	27
<b>Optional:</b>									
<b>CEU-400</b>	Dispositivo elettronico / Portable electronic device								
<b>AT-400</b>	Storico ultimi 400 eventi / Audit-trail of last 400 events								

\* Può essere collocato un computer portatile (notebook) da 15".

\* Can contain a notebook 15".

\*\* Aggiungere 5 mm. per la sporgenza della tastiera

\*\* Add 5 mm. for the projection keyboard

**Notebook 15"**



**LED Display  
+Audit**

**Luce Interna  
a LED**



**Cassaforte elettronica con tastiera digitale e lettore RFID per smart card a tecnologia MIFARE conforme allo standard ISO / IEC 14443**

**Freestanding digital electronic safe with add RFID reader Usable with digital code or Mifare cards which meets ISO/IEC 14443**



Tastiera retroilluminata  
Backlit keyboard



**Optional  
CEU-400**

**ACQUISTABILE SEPARATAMENTE, OBBLIGATORIO PER UTILIZZARE LO STORICO EVENTI**

• **CEU-400:** dispositivo elettronico portatile utilizzabile per tutte le casseforti dello stesso hotel, con due codici di sicurezza personalizzabili, che consente l'apertura elettronica di emergenza.

**TO BUY SEPARATELY, OBLIGATORY TO USE THE AUDIT TRAIL:**

• **CEU-400:** portable electronic device used for all safes of the same hotel, with double changeable codes, in order to use the emergency electronic opening function.

Art Code	Misure esterne mm.			Misure interne mm.			Numero catenacci Number of bolts	Peso Weight	Litri Volume
	Alt/H	Larg/W	Prof/D	Alt/H	Larg/W	Prof/D			
<b>TSB/4HN-RF*</b>	200	405	410**	195	400	350	2	15,5	27
<b>Optional: CEU-400</b>	Dispositivo elettronico / Portable electronic device								

\* Può essere collocato un computer portatile (notebook) da 15".

\* Can contain a notebook 15".

\*\* Aggiungere 5 mm. per la sporgenza della tastiera

\*\* Add 5 mm. for the projection keyboard

**Notebook 15"**



**Combinazione Elettronica Digitale Motorizzata con Display a LED con Illuminazione Interna**

- Spessore porta: 5 mm.
- Spessore corpo: 2 mm.
- Serratura motorizzata controllata da un congegno elettronico ad alta affidabilità.
- Illuminazione della tastiera a LED blu alla digitazione di un qualsiasi tasto.
- Illuminazione interna a LED all'apertura della porta.
- Codice Cliente programmabile da 4 a 6 cifre.
- Segnalazione di tutte le funzioni mediante display a LED colore blu a 6 posizioni.
- Possibilità di programmare il codice Master ad uso esclusivo dell'Albergatore.
- Serratura a chiave per apertura di emergenza (identica per tutte le casseforti dello stesso hotel).
- Visualizzazione a display degli ultimi 100 eventi (apertura, chiusura).
- Funzionamento con 4 batterie alcaline da 1,5V.
- Tappetino sulla base.
- Fori di ancoraggio sullo schienale e sulla base (2+4).
- Viti per fissaggio in dotazione.
- Verniciatura a polvere termoindurente colore nero.

**INCLUSO:**

**AT-400:** storico degli ultimi 400 eventi con data e ora, stampabili utilizzando il software fornito (acquisto CEU-400 indispensabile).

**Digital Motorized Electronic Combination with Visual LED Display and internal LED lighting**

- Thickness of door: 5 mm.
- Thickness of body: 2 mm.
- Motorized digital combination lock controlled by a high performing electronic system.
- Blue backlit keyboard lights up when any key is entered.
- Internal LED lighting at the door opening.
- Guest code programmable from 4 to 6 digits.
- All functions are marked by high contrast 6-digit blue LED display.
- Possibility to program a master code for use by Hotel Management.
- Override key for emergency opening (identical for all safes of the same Hotel).
- Audit trail of last 100 events visible on display (opening / closings).
- Powered by 4 x 1,5V alkaline batteries.
- Internal carpet provided.
- Back and base fixing holes (2+4).
- Screws fixing provided.
- Black colour powder coated finishing.

**INCLUDED:**

**AT-400:** audit trail reporting of the last 400 events with date and time. Reports can be printed by means of a supplied software. (CEU-400 required).

**LED Display  
+Audit**



Tastiera retroilluminata  
Backlit keyboard



**Optional**  
CEU-400

**Optionals:**

- **I-LED:** illuminazione interna a LED all'apertura della porta.
- **CEU-400:** dispositivo elettronico portatile utilizzabile per tutte le casseforti dello stesso hotel, con due codici di sicurezza personalizzabili, che consente l'apertura elettronica di emergenza.
- **AT-400:** storico degli ultimi 400 eventi con data e ora, stampabili utilizzando il software fornito (acquisto CEU-400 indispensabile).

**Options:**

- **I-LED:** internal LED lighting at the door opening.
- **CEU-400:** portable electronic device used for all safes of the same hotel, with double changeable codes, in order to use the emergency electronic opening function.
- **AT-400:** audit trail reporting of the last 400 events with date and time. Reports can be printed by means of a supplied software. (CEU-400 required).

Art Code	Misure esterne mm.			Misure interne mm.			Numero catenacci Number of bolts	Peso Weight	Litri Volume
	Alt/H	Larg/W	Prof/D	Alt/H	Larg/W	Prof/D			
<b>TSW/OHN</b>	180	280	200**	175	275	140	2	6	7
<b>Optional:</b>									
<b>I-LED</b>	Illuminazione interna a LED / Internal LED lighting								
<b>CEU-400</b>	Dispositivo elettronico / Portable electronic device								
<b>AT-400</b>	Storico ultimi 400 eventi / Audit-trail of last 400 events								

\*\* Aggiungere 15 mm. per la sporgenza della tastiera

\*\* Add 15 mm. for the projection keyboard

**Combinazione Elettronica  
Digitale Motorizzata con  
Display a LED**

- Spessore porta: 5 mm.
- Spessore corpo: 1,5 mm.
- Serratura motorizzata controllata da un congegno elettronico ad alta affidabilità.
- Illuminazione della tastiera a LED blu alla digitazione di un qualsiasi tasto.
- Codice Cliente programmabile da 4 a 6 cifre.
- Segnalazione di tutte le funzioni mediante display a LED colore blu a 6 posizioni con alto contrasto cromatico.
- Possibilità di programmare il codice Master ad uso esclusivo dell'Albergatore.
- Serratura a chiave per apertura di emergenza (identica per tutte le casseforti dello stesso hotel).
- Visualizzazione a display degli ultimi 100 eventi (apertura, chiusura).
- Funzionamento con 4 batterie alcaline da 1,5 V.
- Tappetino sulla base.
- Fori di ancoraggio sullo schienale e sulla base (2+2).
- Viti per fissaggio in dotazione.
- Verniciatura a polvere termoindurente colore nero.

**A RICHIESTA:**

**Porta con cerniera a sinistra (TSW/OHN-SX)**

**Digital Motorized Electronic  
Combination with Visual  
LED Display**

- Thickness of door: 5 mm.
- Thickness of body: 1,5 mm.
- Motorized digital combination lock controlled by a high performing electronic system.
- Blue backlit keyboard lights up when any key is entered.
- Guest code programmable from 4 to 6 digits.
- All functions are marked by high contrast 6-digit LED blue display.
- Possibility to program a master code for use by Hotel Management.
- Override key for emergency opening (identical for all safes of the same Hotel).
- Audit trail of last 100 events visible on display (opening / closings).
- Powered by 4 x 1,5V alkaline batteries.
- Internal carpet provided.
- Back and base fixing holes (2+2).
- Screws fixing provided.
- Black colour powder coated finishing.

**ON DEMAND:**

**Left hinged door (TSW/OHN-SX)**



**LED Display  
+Audit**



Tastiera retroilluminata  
Backlit keyboard



**Optional**  
CEU-400

**Optionals:**

- **I-LED:** illuminazione interna a LED all'apertura della porta.
- **CEU-400:** dispositivo elettronico portatile utilizzabile per tutte le casseforti dello stesso hotel, con due codici di sicurezza personalizzabili, che consente l'apertura elettronica di emergenza.
- **AT-400:** storico degli ultimi 400 eventi con data e ora, stampabili utilizzando il software fornito (acquisto CEU-400 indispensabile).

**Options:**

- **I-LED:** internal LED lighting at the door opening.
- **CEU-400:** portable electronic device used for all safes of the same hotel, with double changeable codes, in order to use the emergency electronic opening function.
- **AT-400:** audit trail reporting of the last 400 events with date and time. Reports can be printed by means of a supplied software. (CEU-400 required).

**Combinazione Elettronica Digitale Motorizzata con Display a LED**

- Spessore porta: 5 mm.
- Spessore corpo: 2 mm.
- Serratura motorizzata controllata da un congegno elettronico ad alta affidabilità.
- Illuminazione della tastiera a LED blu alla digitazione di un qualsiasi tasto.
- Codice Cliente programmabile da 4 a 6 cifre.
- Segnalazione di tutte le funzioni mediante display a LED colore blu a 6 posizioni con alto contrasto cromatico.
- Possibilità di programmare il codice Master ad uso esclusivo dell'Albergatore.
- Serratura a chiave per apertura di emergenza (identica per tutte le casseforti dello stesso hotel).
- Visualizzazione a display degli ultimi 100 eventi (apertura, chiusura).
- Funzionamento con 4 batterie alcaline da 1,5 V.
- Tappetino sulla base.
- Fori di ancoraggio sullo schienale e sulla base (2+2).
- Viti per fissaggio in dotazione.
- Verniciatura a polvere termoidurente colore nero.

**A RICHIESTA:**

**Porta con cerniera a sinistra (TSW/1HN-SX)**

**Digital Motorized Electronic Combination with Visual LED Display**

- Thickness of door: 5 mm.
- Thickness of body: 2 mm.
- Motorized digital combination lock controlled by a high performing electronic system.
- Blue backlit keyboard lights up when any key is entered.
- Guest code programmable from 4 to 6 digits.
- All functions are marked by high contrast 6-digit LED blue display.
- Possibility to program a master code for use by Hotel Management.
- Override key for emergency opening (identical for all safes of the same Hotel).
- Audit trail of last 100 events visible on display (opening / closings).
- Powered by 4 x 1,5V alkaline batteries.
- Internal carpet provided.
- Back and base fixing holes (2+2).
- Screws fixing provided.
- Black colour powder coated finishing.

**ON DEMAND:**

**Left hinged door (TSW/1HN-SX)**

Art Code	Misure esterne mm. External dim. mm.			Misure interne mm. Internal dim. mm.			Numero catenacci Number of bolts	Peso Weight	Litri Volume
	Alt/H	Larg/W	Prof/D	Alt/H	Larg/W	Prof/D			
<b>TSW/1HN*</b>	200	350	200**	195	345	140	2	9	10
<b>Optional:</b>									
<b>I-LED</b>	Illuminazione interna a LED / Internal LED lighting								
<b>CEU-400</b>	Dispositivo elettronico / Portable electronic device								
<b>AT-400</b>	Storico ultimi 400 eventi / Audit-trail of last 400 events								

\* Può essere collocato un tablet.

\* Can contain a tablet.

\*\* Aggiungere 15 mm. per la sporgenza della tastiera

\*\* Add 15 mm. for the projection keyboard

**Tablet**



**LED Display  
+Audit**



Tastiera retroilluminata  
Backlit keyboard



**Optional**  
CEU-400

**Optionals:**

- **I-LED:** illuminazione interna a LED all'apertura della porta.
- **CEU-400:** dispositivo elettronico portatile utilizzabile per tutte le casseforti dello stesso hotel, con due codici di sicurezza personalizzabili, che consente l'apertura elettronica di emergenza.
- **AT-400:** storico degli ultimi 400 eventi con data e ora, stampabili utilizzando il software fornito (acquisto CEU-400 indispensabile).

**Options:**

- **I-LED:** internal LED lighting at the door opening.
- **CEU-400:** portable electronic device used for all safes of the same hotel, with double changeable codes, in order to use the emergency electronic opening function.
- **AT-400:** audit trail reporting of the last 400 events with date and time. Reports can be printed by means of a supplied software. (CEU-400 required).

**Combinazione elettronica digitale motorizzata con display a LED**

- Spessore porta: 5 mm.
- Spessore corpo: 2 mm.
- Serratura motorizzata controllata da un congegno elettronico ad alta affidabilità.
- Illuminazione della tastiera a LED blu alla digitazione di un qualsiasi tasto.
- Codice Cliente programmabile da 4 a 6 cifre.
- Segnalazione di tutte le funzioni mediante display a LED colore blu a 6 posizioni con alto contrasto cromatico.
- Possibilità di programmare il codice Master ad uso esclusivo dell'Albergatore.
- Serratura a chiave per apertura di emergenza (identica per tutte le casseforti dello stesso hotel).
- Visualizzazione a display degli ultimi 100 eventi (apertura, chiusura).
- Funzionamento con 4 batterie alcaline da 1,5 V.
- Tappetino sulla base.
- Fori di ancoraggio sullo schienale e sulla base (2+4).
- Viti per fissaggio in dotazione.
- Verniciatura a polvere termoidurente colore nero.

**A RICHIESTA:**

**Porta con cerniera a sinistra (TSW/4HN-SX)**

**Digital Motorized Electronic Combination with Visual LED Display**

- Thickness of door: 5 mm.
- Thickness of body: 2 mm.
- Motorized digital combination lock controlled by a high performing electronic system.
- Blue backlit keyboard lights up when any key is entered.
- Guest code programmable from 4 to 6 digits.
- All functions are marked by high contrast 6-digit LED blue display.
- Possibility to program a master code for use by Hotel Management.
- Override key for emergency opening (identical for all safes of the same Hotel).
- Audit trail of last 100 events visible on display (opening / closings).
- Powered by 4 x 1,5V alkaline batteries.
- Internal carpet provided.
- Back and base fixing holes (2+4).
- Screws fixing provided.
- Black colour powder coated finishing.

**ON DEMAND:**

**Left hinged door (TSW/4HN-SX)**

Art	Misure esterne mm.			Misure interne mm.			Numero catenacci	Peso	Litri
Code	External dim. mm.			Internal dim. mm.			Number of bolts	Weight	Volume
	Alt/H	Larg/W	Prof/D	Alt/H	Larg/W	Prof/D	Oriz/Horiz	Kg	Lt
<b>TSW/4HN*</b>	200	405	410**	195	400	350	2	14,5	27
<b>Optional:</b>									
<b>I-LED</b>	Illuminazione interna a LED / Internal LED lighting								
<b>CEU-400</b>	Dispositivo elettronico / Portable electronic device								
<b>AT-400</b>	Storico ultimi 400 eventi / Audit-trail of last 400 events								

\* Può essere collocato un computer portatile (notebook) da 15".

\* Can contain a 15" notebook.

\*\* Aggiungere 5 mm. per la sporgenza della tastiera

\*\* Add 5 mm. for the projection keyboard

**Notebook 15"**



LED Display  
+Audit



**Combinazione elettronica digitale motorizzata con display a LED**

- Spessore porta: 5 mm.
- Spessore corpo: 2 mm.
- Serratura motorizzata controllata da un congegno elettronico ad alta affidabilità.
- Illuminazione della tastiera a LED blu alla digitazione di un qualsiasi tasto.
- Codice Cliente programmabile da 4 a 6 cifre.
- Segnalazione di tutte le funzioni mediante display a LED colore blu a 6 posizioni con alto contrasto cromatico.
- Possibilità di programmare il codice Master ad uso esclusivo dell'Albergatore.
- Serratura a chiave per apertura di emergenza (identica per tutte le casseforti dello stesso hotel).
- Visualizzazione a display degli ultimi 100 eventi (apertura, chiusura).
- Funzionamento con 4 batterie alcaline da 1,5V.
- Tappetino sulla base.
- Fori di ancoraggio sullo schienale e sulla base (2+4).
- Viti per fissaggio in dotazione.
- Verniciatura a polvere termoidurente colore nero.

**PRESA INTERNA UNIVERSALE 220V PER RICARICA COMPUTER PORTATILE**  
**2 USB PER CARICARE TABLET e/o CELLULARE**

**INTERNAL UNIVERSAL 220V POWER OUTLET TO CHARGE LAPTOP**  
**2 USB TO CHARGE TABLET and/or CELL PHONE**



Tastiera retroilluminata  
Backlit keyboard



Optional  
CEU-400

**Optionals:**

- **I-LED:** illuminazione interna a LED all'apertura della porta.
- **CEU-400:** dispositivo elettronico portatile utilizzabile per tutte le casseforti dello stesso hotel, con due codici di sicurezza personalizzabili, che consente l'apertura elettronica di emergenza.
- **AT-400:** storico degli ultimi 400 eventi con data e ora, stampabili utilizzando il software fornito (acquisto CEU-400 indispensabile).

**Options:**

- **I-LED:** internal LED lighting at the door opening.
- **CEU-400:** portable electronic device used for all safes of the same hotel, with double changeable codes, in order to use the emergency electronic opening function.
- **AT-400:** audit trail reporting of the last 400 events with date and time. Reports can be printed by means of a supplied software. (CEU-400 required).

**Digital Motorized Electronic Combination with Visual LED Display**

- Thickness of door: 5 mm.
- Thickness of body: 2 mm.
- Motorized digital combination lock controlled by a high performing electronic system.
- Blue backlit keyboard lights up when any key is entered.
- Guest code programmable from 4 to 6 digits.
- All functions are marked by high contrast 6-digit LED blue display.
- Possibility to program a master code for use by Hotel Management.
- Override key for emergency opening (identical for all safes of the same Hotel).
- Audit trail of last 100 events visible on display (opening / closings).
- Powered by 4 x 1,5V alkaline batteries.
- Internal carpet provided.
- Back and base fixing holes (2+4).
- Screws fixing provided.
- Black colour powder coated finishing.

Art Code	Misure esterne mm.			Misure interne mm.			Numero catenacci Number of bolts	Peso Weight	Litri Volume
	Alt/H	Larg/W	Prof/D	Alt/H	Larg/W	Prof/D			
<b>TSW/4HN-CP*</b>	200	405	410**	195	400	350	2	14,5	27

**Optional:**

- I-LED** Illuminazione interna a LED / Internal LED lighting
- CEU-400** Dispositivo elettronico / Portable electronic device
- AT-400** Storico ultimi 400 eventi / Audit-trail of last 400 events

\* Può essere collocato un computer portatile (notebook) da 15".

\* Can contain a 15" notebook.

\*\* Aggiungere 5 mm. per la sporgenza della tastiera

\*\* Add 5 mm. for the projection keyboard

Notebook 15"



LED Display  
+Audit



Tastiera retroilluminata  
Backlit keyboard



Optional  
CEU-400

**Optionals:**

- **I-LED:** illuminazione interna a LED all'apertura della porta.
- **CEU-400:** dispositivo elettronico portatile utilizzabile per tutte le casseforti dello stesso hotel, con due codici di sicurezza personalizzabili, che consente l'apertura elettronica di emergenza.
- **AT-400:** storico degli ultimi 400 eventi con data e ora, stampabili utilizzando il software fornito (acquisto CEU-400 indispensabile).

**Options:**

- **I-LED:** internal LED lighting at the door opening.
- **CEU-400:** portable electronic device used for all safes of the same hotel, with double changeable codes, in order to use the emergency electronic opening function.
- **AT-400:** audit trail reporting of the last 400 events with date and time. Reports can be printed by means of a supplied software. (CEU-400 required).

**Combinazione elettronica digitale motorizzata con display a LED**

- Spessore porta: 5 mm.
- Spessore corpo: 2 mm.
- Serratura motorizzata controllata da un congegno elettronico ad alta affidabilità.
- Illuminazione della tastiera a LED blu alla digitazione di un qualsiasi tasto.
- Codice Cliente programmabile da 4 a 6 cifre.
- Segnalazione di tutte le funzioni mediante display a LED colore blu a 6 posizioni con alto contrasto cromatico.
- Possibilità di programmare il codice Master ad uso esclusivo dell'Albergatore.
- Serratura a chiave per apertura di emergenza (identica per tutte le casseforti dello stesso hotel).
- Visualizzazione a display degli ultimi 100 eventi (apertura, chiusura).
- Funzionamento con 4 batterie alcaline da 1,5V.
- Tappetino sulla base.
- Fori di ancoraggio sullo schienale e sulla base (2+4).
- Viti per fissaggio in dotazione.
- Verniciatura a polvere termoidurente colore nero.

**A RICHIESTA:**

**Porta con cerniera a sinistra (TSW/4HN-SX)**

**Digital Motorized Electronic Combination with Visual LED Display**

- Thickness of door: 5 mm.
- Thickness of body: 2 mm.
- Motorized digital combination lock controlled by a high performing electronic system.
- Blue backlit keyboard lights up when any key is entered.
- Guest code programmable from 4 to 6 digits.
- All functions are marked by high contrast 6-digit LED blue display.
- Possibility to program a master code for use by Hotel Management.
- Override key for emergency opening (identical for all safes of the same Hotel).
- Audit trail of last 100 events visible on display (opening / closings).
- Powered by 4 x 1,5V alkaline batteries.
- Internal carpet provided.
- Back and base fixing holes (2+4).
- Screws fixing provided.
- Black colour powder coated finishing.

**ON DEMAND:**

**Left hinged door (TSW/4HN-S-SX)**

Art Code	Misure esterne mm. External dim. mm.			Misure interne mm. Internal dim. mm.			Numero catenacci Number of bolts	Peso Weight	Litri Volume
	Alt/H	Larg/W	Prof/D	Alt/H	Larg/W	Prof/D			
<b>TSW/4HN-S*</b>	200	405	490**	195	400	430	2	16	34
<b>Optional:</b>									
<b>I-LED</b>	Illuminazione interna a LED / Internal LED lighting								
<b>CEU-400</b>	Dispositivo elettronico / Portable electronic device								
<b>AT-400</b>	Storico ultimi 400 eventi / Audit-trail of last 400 events								

\* Può essere collocato un computer portatile (notebook) da 15,6" e 17".

\* Can contain a 15,6" and 17" notebook.

\*\* Aggiungere 5 mm. per la sporgenza della tastiera

\*\* Add 5 mm. for the projection keyboard

Notebook 15,6/17"




LED Display  
+Audit



 **Combinazione Elettronica Digitale Motorizzata con Display a LED**

- Spessore porta: 4 mm.
- Spessore corpo: 1,2 mm.
- Serratura motorizzata controllata da un congegno elettronico ad alta affidabilità.
- Codice Cliente programmabile da 4 a 6 cifre.
- Segnalazione di tutte le funzioni mediante display a LED a 6 posizioni con alto contrasto cromatico.
- Possibilità di programmare il codice Master ad uso esclusivo dell'Albergatore.
- Serratura a chiave per apertura di emergenza (identica per tutte le casseforti dello stesso hotel).
- Visualizzazione a display degli ultimi 100 eventi (apertura, chiusura).
- Funzionamento con 4 batterie alcaline da 1,5 V.
- Tappetino sulla base.
- Fori di ancoraggio sullo schienale e sulla base (2+2).
- Viti per fissaggio in dotazione.
- Verniciatura a polvere termoindurente colore nero.

 **Digital Motorized Electronic Combination with Visual LED Display**

- Thickness of door: 4 mm.
- Thickness of body: 1,2 mm.
- Motorized digital combination lock controlled by a high performing electronic system.
- Guest code programmable from 4 to 6 digits.
- All functions are marked by high contrast 6-digit LED display.
- Possibility to program a master code for use by Hotel Management.
- Override key for emergency opening (identical for all safes of the same Hotel).
- Audit trail of last 100 events visible on display (opening / closings).
- Powered by 4 x 1,5V alkaline batteries.
- Internal carpet provided.
- Back and base fixing holes (2+2).
- Screws fixing provided.
- Black colour powder coated finishing.

Art	Misure esterne mm.			Misure interne mm.			Numero catenacci	Peso	Litri
Code	External dim. mm.			Internal dim. mm.			Number of bolts	Weight	Volume
	Alt/H	Larg/W	Prof/D	Alt/H	Larg/W	Prof/D	Oriz/Horiz	Kg	Lt
<b>TSM/1H*</b>	200	350	200**	195	345	140	2	7	10

\* Può essere collocato un tablet.

\* Can contain a tablet.

\*\* Aggiungere 15 mm. per la sporgenza della tastiera

\*\* Add 15 mm. for the projection keyboard

Tablet



LED Display  
+Audit



**Combinazione Elettronica Digitale Motorizzata con Display a LED**

- Spessore porta: 4 mm.
- Spessore corpo: 1,2 mm.
- Serratura motorizzata controllata da un congegno elettronico ad alta affidabilità.
- Codice Cliente programmabile da 4 a 6 cifre.
- Segnalazione di tutte le funzioni mediante display a LED a 6 posizioni con alto contrasto cromatico.
- Possibilità di programmare il codice Master ad uso esclusivo dell'Albergatore.
- Serratura a chiave per apertura di emergenza (identica per tutte le casseforti dello stesso hotel).
- Visualizzazione a display degli ultimi 100 eventi (apertura, chiusura).
- Funzionamento con 4 batterie alcaline da 1,5 V.
- Tappetino sulla base.
- Fori di ancoraggio sullo schienale e sulla base (2+2).
- Viti per fissaggio in dotazione.
- Verniciatura a polvere termoindurente colore nero.

**Digital Motorized Electronic Combination with Visual LED Display**

- Thickness of door: 4 mm.
- Thickness of body: 1,2 mm.
- Motorized digital combination lock controlled by a high performing electronic system.
- Guest code programmable from 4 to 6 digits.
- All functions are marked by high contrast 6-digit LED display.
- Possibility to program a master code for use by Hotel Management.
- Override key for emergency opening (identical for all safes of the same Hotel).
- Audit trail of last 100 events visible on display (opening / closings).
- Powered by 4 x 1,5V alkaline batteries.
- Internal carpet provided.
- Back and base fixing holes (2+2).
- Screws fixing provided.
- Black colour powder coated finishing.

Art Code	Misure esterne mm.			Misure interne mm.			Numero catenacci Number of bolts	Peso Weight	Litri Volume
	Alt/H	Larg/W	Prof/D	Alt/H	Larg/W	Prof/D			
<b>TSM/4H*</b>	200	418	380**	195	410	320	2	10	26

\* Può essere collocato un computer portatile (notebook) da 15".

\* Can contain a 15" notebook.

\*\* Aggiungere 15 mm. per la sporgenza della tastiera

\*\* Add 15 mm. for the projection keyboard



LED Display  
+Audit



Tastiera retroilluminata  
Backlit keyboard



Optional  
CEU-400

## Combinazione Elettronica Digitale Motorizzata con Display a LED

- Spessore porta: 5 mm.
- Spessore corpo: 2 mm.
- Serratura motorizzata controllata da un congegno elettronico ad alta affidabilità.
- Illuminazione della tastiera a LED blu alla digitazione di un qualsiasi tasto.
- Codice Cliente programmabile da 4 a 6 cifre.
- Segnalazione di tutte le funzioni mediante display a LED colore blu a 6 posizioni con alto contrasto cromatico.
- Possibilità di programmare il codice Master ad uso esclusivo dell'Albergatore.
- Serratura a chiave per apertura di emergenza (identica per tutte le casseforti dello stesso hotel).
- Visualizzazione a display degli ultimi 100 eventi (apertura, chiusura).
- Funzionamento con 4 batterie alcaline da 1,5 V.
- Tappetino sulla base.
- Fori di ancoraggio sulla base (4).
- Viti per fissaggio in dotazione.
- Verniciatura a polvere termoindurente colore nero.

## Digital Motorized Electronic Combination with Visual LED Display

- Thickness of door: 5 mm.
- Thickness of body: 2 mm.
- Motorized digital electronic combination lock controlled by a high performing electronic system.
- Blue backlit keyboard lights up when any key is entered.
- Guest code programmable from 4 to 6 digits.
- All functions are marked by high contrast 6-digit LED blue display.
- Possibility to program a master code for use by Hotel Management.
- Override key for emergency opening (identical for all safes of the same Hotel).
- Audit trail of last 100 events visible on display (opening / closings).
- Powered by 4 x 1,5V alkaline batteries.
- Internal carpet provided.
- Base fixing holes (4).
- Screws fixing provided.
- Black colour powder coated finishing.

### Optionals:

- **I-LED:** illuminazione interna a LED all'apertura della porta.
- **CEU-400:** dispositivo elettronico portatile utilizzabile per tutte le casseforti dello stesso hotel, con due codici di sicurezza personalizzabili, che consente l'apertura elettronica di emergenza.
- **AT-400:** storico degli ultimi 400 eventi con data e ora, stampabili utilizzando il software fornito (acquisto CEU-400 indispensabile).

### Options:

- **I-LED:** internal LED lighting at the door opening.
- **CEU-400:** portable electronic device used for all safes of the same hotel, with double changeable codes, in order to use the emergency electronic opening function.
- **AT-400:** audit trail reporting of the last 400 events with date and time. Reports can be printed by means of a supplied software. (CEU-400 required).

Art Code	Misure esterne mm.			Misure interne mm.			Numero catenacci Number of bolts	Peso Weight	Litri Volume
	Alt/H	Larg/W	Prof/D	Alt/H	Larg/W	Prof/D			
<b>CS/4HN*</b>	127	400	350	75	395	345	2	12	10
<b>Optional:</b>									
<b>I-LED</b>	Illuminazione interna a LED / Internal LED lighting								
<b>CEU-400</b>	Dispositivo elettronico / Portable electronic device								
<b>AT-400</b>	Storico ultimi 400 eventi / Audit-trail of last 400 events								

\* Può essere collocato un computer portatile (notebook) da 15".

\* Can contain a 15" notebook.

Notebook 15"



LED Display  
+Audit



Tastiera retroilluminata  
Backlit keyboard



Optional  
CEU-400

## Combinazione Elettronica Digitale Motorizzata con Display a LED

- Spessore porta: 2 mm. con rinforzo sul perimetro.
- Spessore corpo: 2 mm.
- Serratura motorizzata controllata da un congegno elettronico ad alta affidabilità.
- Illuminazione della tastiera a LED bianco alla digitazione di un qualsiasi tasto.
- Codice Cliente programmabile da 4 a 6 cifre.
- Segnalazione di tutte le funzioni mediante display a LED colore rosso a 6 posizioni con alto contrasto cromatico.
- Possibilità di programmare il codice Master ad uso esclusivo dell'Albergatore.
- Serratura a chiave per apertura di emergenza (identica per tutte le casseforti dello stesso hotel).
- Visualizzazione a display degli ultimi 100 eventi (apertura, chiusura).
- Funzionamento con 4 batterie alcaline da 1,5 V.
- Tappetino sulla base.
- Fori di ancoraggio sulla base (4).
- Viti per fissaggio in dotazione.
- Verniciatura a polvere termoidurente colore nero.
- **Porta rivestita in ecopelle.**

## Digital Motorized Electronic Combination with Visual LED Display

- Thickness of door: 2 mm., reinforced.
- Thickness of body: 2 mm.
- Motorized digital electronic combination lock controlled by a high performing electronic system.
- White backlit keyboard lights up when any key is entered.
- Guest code programmable from 4 to 6 digits.
- All functions are marked by high contrast 6-digit LED red display.
- Possibility to program a master code for use by Hotel Management.
- Override key for emergency opening (identical for all safes of the same Hotel).
- Audit trail of last 100 events visible on display (opening / closings).
- Powered by 4 x 1,5V alkaline batteries.
- Internal carpet provided.
- Base fixing holes (4).
- Screws fixing provided.
- Black colour powder coated finishing.
- **Door covered in eco-leather.**

### Optionals:

- **CEU-400:** dispositivo elettronico portatile utilizzabile per tutte le casseforti dello stesso hotel, con due codici di sicurezza personalizzabili, che consente l'apertura elettronica di emergenza.
- **AT-400:** storico degli ultimi 400 eventi con data e ora, stampabili utilizzando il software fornito (acquisto CEU-400 indispensabile).

### Options:

- **CEU-400:** portable electronic device used for all safes of the same hotel, with double changeable codes, in order to use the emergency electronic opening function.
- **AT-400:** audit trail reporting of the last 400 events with date and time. Reports can be printed by means of a supplied software. (CEU-400 required).

Art Code	Misure esterne mm.			Misure interne mm.			Numero catenacci Number of bolts	Peso Weight	Litri Volume
	Alt/H	Larg/W	Prof/D	Alt/H	Larg/W	Prof/D			
<b>CS/4HN-P*</b>	125	400	350	78	396	346	2	11	11
<b>Optional:</b>									
<b>CEU-400</b>	Dispositivo elettronico / Portable electronic device								
<b>AT-400</b>	Storico ultimi 400 eventi / Audit-trail of last 400 events								

\* Può essere collocato un computer portatile (notebook) da 15".

\* Can contain a 15" notebook.

Notebook 15"





LED Display  
+Audit



Tastiera retroilluminata  
Backlit keyboard



Optional  
CEU-400

## Combinazione Elettronica Digitale Motorizzata con Display a LED

- Spessore porta: 5 mm.
- Spessore corpo: 2 mm.
- Cassetto scorrevole su guide telescopiche.
- Serratura motorizzata controllata da un congegno elettronico ad alta affidabilità.
- Illuminazione della tastiera a LED blu alla digitazione di un qualsiasi tasto.
- Codice Cliente programmabile da 4 a 6 cifre.
- Segnalazione di tutte le funzioni mediante display a LED colore blu a 6 posizioni.
- Possibilità di programmare il codice Master ad uso esclusivo dell'Albergatore.
- Serratura a chiave per apertura di emergenza (identica per tutte le casseforti dello stesso hotel).
- Visualizzazione a display degli ultimi 100 eventi (apertura, chiusura).
- Funzionamento con 4 batterie alcaline da 1,5V.
- Tappetino sulla base.
- Fori di ancoraggio sullo schienale e sulla base (2+4).
- Tasselli per fissaggio in dotazione.
- Verniciatura a polvere termoindurente colore nero.

## Digital Motorized Electronic Combination with Visual LED Display

- Thickness of door: 5 mm.
- Thickness of body: 2 mm.
- Drawer sliding on telescopic guide.
- Motorized digital combination lock controlled by a high performing electronic system.
- Blue backlit keyboard lights up when any key is entered.
- Guest programmable code from 4 to 6 digits.
- All functions are marked by high contrast 6-digit LED display.
- Possibility to program a master code for use by Hotel Management.
- Override key for emergency opening (identical for all safes of the same Hotel).
- Audit trail of last 100 events visible on display (opening / closings).
- Powered by 4 x 1,5V alkaline batteries.
- Internal carpet provided.
- Back and base fixing holes (2+4).
- Screw anchor fixing bolts provided.
- Black colour powder coated finishing

### Optionals:

- **I-LED:** illuminazione interna a LED all'apertura della porta.
- **CEU-400:** dispositivo elettronico portatile utilizzabile per tutte le casseforti dello stesso hotel, con due codici di sicurezza personalizzabili, che consente l'apertura elettronica di emergenza.
- **AT-400:** storico degli ultimi 400 eventi con data e ora, stampabili utilizzando il software fornito (acquisto CEU-400 indispensabile).

### Options:

- **I-LED:** internal LED lighting at the door opening.
- **CEU-400:** portable electronic device used for all safes of the same hotel, with double changeable codes, in order to use the emergency electronic opening function.
- **AT-400:** audit trail reporting of the last 400 events with date and time. Reports can be printed by means of a supplied software. (CEU-400 required).

Art Code	Misure esterne mm.			Misure interne mm.			Numero catenacci Number of bolts	Peso Weight	Litri Volume
	Alt/H	Larg/W	Prof/D	Alt/H	Larg/W	Prof/D			
<b>DS/2HN*</b>	200	350	410**	130	260	340	2	14	11,5
<b>Optional:</b>									
<b>I-LED</b>	Illuminazione interna a LED / Internal LED lighting								
<b>CEU-400</b>	Dispositivo elettronico / Portable electronic device								
<b>AT-400</b>	Storico ultimi 400 eventi / Audit-trail of last 400 events								

\* Può essere collocato un tablet.

\* Can contain a tablet.



LED Display  
+Audit



Tastiera retroilluminata  
Backlit keyboard



Optional  
CEU-400

## Combinazione Elettronica Digitale Motorizzata con Display a LED

- Spessore porta: 5 mm.
- Spessore corpo: 2 mm.
- Cassetto scorrevole su guide telescopiche.
- Serratura motorizzata controllata da un congegno elettronico ad alta affidabilità.
- Illuminazione della tastiera a LED blu alla digitazione di un qualsiasi tasto.
- Codice Cliente programmabile da 4 a 6 cifre.
- Segnalazione di tutte le funzioni mediante display a LED colore blu a 6 posizioni.
- Possibilità di programmare il codice Master ad uso esclusivo dell'Albergatore.
- Serratura a chiave per apertura di emergenza (identica per tutte le casseforti dello stesso hotel).
- Visualizzazione a display degli ultimi 100 eventi (apertura, chiusura).
- Funzionamento con 4 batterie alcaline da 1,5V.
- Tappetino sulla base.
- Fori di ancoraggio sullo schienale e sulla base (2+4).
- Viti per fissaggio in dotazione.
- Verniciatura a polvere termoindurente colore nero.

## Digital Motorized Electronic Combination with Visual LED Display

- Thickness of door: 5 mm.
- Thickness of body: 2 mm.
- Drawer sliding on telescopic guide.
- Motorized digital combination lock controlled by a high performing electronic system.
- Blue backlit keyboard lights up when any key is entered.
- Guest programmable code from 4 to 6 digits.
- All functions are marked by high contrast 6-digit LED display.
- Possibility to program a master code for use by Hotel Management.
- Override key for emergency opening (identical for all safes of the same Hotel).
- Audit trail of last 100 events visible on display (opening / closings).
- Powered by 4 x 1,5V alkaline batteries.
- Internal carpet provided.
- Back and base fixing holes (2+4).
- Screws fixing provided.
- Black colour powder coated finishing.

### Optionals:

- **I-LED:** illuminazione interna a LED all'apertura della porta.
- **CEU-400:** dispositivo elettronico portatile utilizzabile per tutte le casseforti dello stesso hotel, con due codici di sicurezza personalizzabili, che consente l'apertura elettronica di emergenza.
- **AT-400:** storico degli ultimi 400 eventi con data e ora, stampabili utilizzando il software fornito (acquisto CEU-400 indispensabile).

### Options:

- **I-LED:** internal LED lighting at the door opening.
- **CEU-400:** portable electronic device used for all safes of the same hotel, with double changeable codes, in order to use the emergency electronic opening function.
- **AT-400:** audit trail reporting of the last 400 events with date and time. Reports can be printed by means of a supplied software. (CEU-400 required).

Art Code	Misure esterne mm.			Misure interne mm.			Numero catenacci Number of bolts	Peso Weight	Litri Volume
	Alt/H	Larg/W	Prof/D	Alt/H	Larg/W	Prof/D			
<b>DS/5HN*</b>	200	470	370**	130	385	300	2	16,5	15
<b>Optional:</b>									
<b>I-LED</b>	Illuminazione interna a LED / Internal LED lighting								
<b>CEU-400</b>	Dispositivo elettronico / Portable electronic device								
<b>AT-400</b>	Storico ultimi 400 eventi / Audit-trail of last 400 events								

\* Può essere collocato un computer portatile (notebook) da 15".

\* Can contain a 15" notebook.

\*\* Aggiungere 15 mm. per la sporgenza della tastiera

\*\* Add 15 mm. for the projection keyboard

Notebook 15"



 **Combinazione Elettronica Digitale con Display LCD**

- Spessore porta: 3 mm.
- Spessore corpo: 1,5 mm.
- Serratura elettromagnetica controllata da un congegno elettronico ad alta affidabilità.
- Segnalazioni sonore e visive su display a LCD di tutte le funzioni.
- Codice Cliente programmabile da 3 a 8 cifre.
- Possibilità di programmare il codice Master ad uso esclusivo dell'Albergatore.
- Serratura a chiave per apertura di emergenza (identica per tutte le casseforti dello stesso hotel).
- Funzionamento con 4 batterie alcaline da 1,5 V.
- Tappetino sulla base.
- Fori di ancoraggio sullo schienale e sulla base (2+2).
- Tasselli per fissaggio in dotazione.
- Verniciatura a polvere termoidurente colore grigio scuro.

*LCD Display*



 **Digital Electronic Combination with Visual LCD Display**

- Thickness of door: 3 mm.
- Thickness of body: 1,5 mm.
- Electromagnetic digital combination lock controlled by a high performing electronic system.
- All function are marked by sound and visual LCD display.
- Guest code programmable from 3 to 8 digits.
- Possibility to program a master code for use by Hotel Management.
- Override key for emergency opening (identical for all safes of the same Hotel).
- Powered by 4 x 1,5V alkaline batteries.
- Internal carpet provided.
- Back and base fixing holes (2+2).
- Screw anchor fixing bolts provided.
- Gray colour powder coated finishing.

Art	Misure esterne mm.			Misure interne mm.			Numero catenacci	Peso	Litri
Code	External dim. mm.			Internal dim. mm.			Number of bolts	Weight	Volume
	Alt/H	Larg/W	Prof/D	Alt/H	Larg/W	Prof/D	Oriz/Horiz	Kg	Lt
<b>TSD/OH</b>	200	310	200	190	300	150	2	7	9



**Combinazione Elettronica Digitale**

- Spessore porta: 4 mm.
- Spessore corpo: 2 mm.
- Serratura elettromagnetica
- Codice Cliente programmabile da 3 a 8 cifre.
- Possibilità di programmare il codice Master ad uso esclusivo dell'Albergatore.
- Serratura a chiave per apertura di emergenza (identica per tutte le casseforti dello stesso hotel).
- Funzionamento con 4 batterie alcaline da 1,5 V.
- Tappetino sulla base.
- Fori di ancoraggio sullo schienale e sulla base (2+2).
- Tasselli per fissaggio in dotazione.
- Verniciatura a polvere termoindurente colore beige.

**Digital Electronic Combination**

- Thickness of door: 4 mm.
- Thickness of body: 2 mm.
- Electromagnetic combination lock.
- Guest code programmable from 3 to 8 digits.
- Possibility to program a master code for use by Hotel Management.
- Override key for emergency opening (identical for all safes of the same Hotel).
- Powered by 4 x 1,5V alkaline batteries.
- Internal carpet provided.
- Back and base fixing holes (2+2).
- Screw anchor fixing bolts provided.
- Beige colour powder coated finishing.

Art	Misure esterne mm.			Misure interne mm.			Numero catenacci	Peso	Litri
Code	External dim. mm.			Internal dim. mm.			Number of bolts	Weight	Volume
	Alt/H	Larg/W	Prof/D	Alt/H	Larg/W	Prof/D	Oriz/Horiz	Kg	Lt
<b>TSE/OH</b>	200	310	200	190	300	150	2	7	9

 **Combinazione Elettronica Digitale**

- Spessore porta: 4 mm.
- Spessore corpo: 2 mm.
- Serratura elettromagnetica controllata da un congegno elettronico ad alta affidabilità.
- Codice Cliente programmabile da 3 a 8 cifre.
- Possibilità di programmare il codice Master ad uso esclusivo dell'Albergatore.
- Serratura a chiave per apertura di emergenza (identica per tutte le casseforti dello stesso hotel).
- Funzionamento con 4 batterie alcaline da 1,5 V.
- Tappetino sulla base.
- Fori di ancoraggio sullo schienale e sulla base (2+2).
- Tasselli per fissaggio in dotazione.
- Verniciatura a polvere termoidurente colore nero.

 **Digital Electronic Combination**

- Thickness of door: 4 mm.
- Thickness of body: 2 mm.
- Electromagnetic digital combination lock controlled by a high performing electronic system.
- Guest code programmable from 3 to 8 digits.
- Possibility to program a master code for use by Hotel Management.
- Override key for emergency opening (identical for all safes of the same Hotel).
- Powered by 4 x 1,5V alkaline batteries.
- Internal carpet provided.
- Back and base fixing holes (2+2).
- Screw anchor fixing bolts provided.
- Black colour powder coated finishing.



Art	Misure esterne mm.			Misure interne mm.			Numero catenacci	Peso	Litri
Code	External dim. mm.			Internal dim. mm.			Number of bolts	Weight	Volume
	Alt/H	Larg/W	Prof/D	Alt/H	Larg/W	Prof/D	Oriz/Horiz	Kg	Lt
<b>TSE/4H*</b>	200	430	350**	190	425	335	2	11	27

\* Può essere collocato un computer portatile (notebook) da 15".

\* Can contain a 15" notebook.

\*\* Aggiungere 15 mm. per la sporgenza della tastiera

\*\* Add 15 mm. for the projection keyboard

**Notebook 15"**



## **Combinazione Elettronica Digitale**

- Spessore porta: 6 mm Taglio laser.
- Spessore corpo: 2 mm.
- Serratura elettromagnetica controllata da un congegno elettronico ad alta affidabilità.
- Codice Cliente programmabile da 4 a 10 cifre.
- Possibilità di programmare il codice Master ad uso esclusivo dell'Albergatore.
- Serratura a chiave doppia mappa per apertura di emergenza (identica per tutte le casseforti dello stesso hotel).
- Contatti sulla tastiera per alimentazione esterna di emergenza.
- Funzionamento con batteria alcalina da 9 V. (non inclusa).
- Ripiano interno.
- Tappetino sulla base.
- Fori di ancoraggio sullo schienale e sulla base (2+2).
- Tasselli per fissaggio in dotazione.
- Verniciatura a polvere termoindurente color sabbia.



730/ALP

## **Digital Electronic Combination**

- Thickness of door: 6 mm Lasercut.
- Thickness of body: 2 mm.
- Electromagnetic digital combination lock controlled by a high performing electronic system.
- Guest code programmable from 4 to 10 digits.
- Possibility to program a master code for use by Hotel Management.
- Override double-bitted key for emergency opening (identical for all safes of the same Hotel).
- Emergency external power outlet with contacts directly on keyboard.
- Powered by 9V alkaline battery (not included).
- Internal shelf.
- Internal carpet provided.
- Back and base fixing holes (2+2).
- Screw anchor fixing bolts provided.
- Sandstone colour powder coated finishing.

Art Code	Misure esterne mm.			Misure interne mm.			Numero catenacci Number of bolts	Peso Weight	Litri Volume
	Alt/H	Larg/W	Prof/D	Alt/H	Larg/W	Prof/D			
<b>728/ALP</b>	200	310	280	195	306	215	2	10	13
<b>730/ALP</b>	220	350	300	215	346	235	2	13,5	19
<b>745/ALP*</b>	200	400	450	195	396	385	2	16	30

\* Nel modello 745/ALP può essere collocato un computer portatile (notebook) da 15,6".

\* The 745/ALP model can contain a notebook 15,6".

Notebook 15,6"



 **Chiave a Doppia Mappa**

- Spessore porta: 6 mm Taglio laser.
- Spessore corpo: 2 mm.
- Serratura di sicurezza con chiave a doppia mappa (2 chiavi in dotazione).
- Estrazione della chiave impossibile a catenacci rientrati.
- Ripiano interno.
- Tappetino sulla base.
- Fori di ancoraggio sullo schienale e sulla base (2+2).
- Tasselli per fissaggio in dotazione.
- Verniciatura a polvere termoindurente color sabbia.



730/ACH

 **Double-Bitted Key**

- Thickness of door: 6 mm Lasercut.
- Thickness of body: 2 mm.
- Security lock with double-bitted key (2 keys provided).
- Key-retaining lock in open position.
- Internal shelf.
- Internal carpet provided.
- Back and base fixing holes (2+2).
- Screw anchor fixing bolts provided.
- High quality sandstone colour powder coated finishing.

Art Code	Misure esterne mm. External dim. mm.			Misure interne mm. Internal dim. mm.			Numero catenacci Number of bolts	Peso Weight	Litri Volume
	Alt/H	Larg/W	Prof/D	Alt/H	Larg/W	Prof/D			
<b>728/ACH</b>	200	310	280	195	306	215	2	10	13
<b>730/ACH</b>	220	350	300	215	346	235	2	13,5	19
<b>745/ACH*</b>	200	400	450	195	396	385	2	16	30

\* Nel modello 745/ACH può essere collocato un computer portatile (notebook) da 15,6"

\* The 745/ACH model can contain a notebook 15,6"

Notebook 15,6"



 **Cilindro di Sicurezza**

- Spessore porta: 5 mm.
- Spessore corpo: 1,5 mm.
- Serratura a cilindro con chiave a profilo speciale (2 chiavi in dotazione).
- Chiave passepartout per apertura di emergenza (identica per tutte le casseforti dello stesso hotel).
- Tappetino sulla base.
- Fori di ancoraggio sullo schienale e sulla base (2+2).
- Tasselli per fissaggio in dotazione.
- Verniciatura a polvere termoindurente colore grigio metallizzato.



 **Security Cylinder**

- Thickness of door: 5 mm.
- Thickness of body: 1,5 mm.
- Security cylinder lock (2 keys provided).
- Override key for emergency opening (identical for all safes of the same Hotel).
- Internal carpet provided.
- Back and base fixing holes (2+2).
- Screw anchor fixing bolts provided.
- Gray metallized colour powder coated finishing.

Art Code	Misure esterne mm.			Misure interne mm.			Numero catenacci Number of bolts	Peso Weight	Litri Volume
	Alt/H	Larg/W	Prof/D	Alt/H	Larg/W	Prof/D			
<b>TSC/OH</b>	180	280	200	175	275	140	2 Oriz/Horiz	6 Kg	7 Lt



 **Chiave a Doppia Mappa**



TSK/1



TSK/2

- Spessore porta: 4 mm.
- Spessore corpo: 2 mm.
- Serratura di sicurezza con chiave a doppia mappa (2 chiavi in dotazione).
- Estrazione della chiave impossibile a catenacci rientrati.
- Tappetino sulla base.
- Fori di ancoraggio sullo schienale e sulla base (2+2).
- Tasselli per fissaggio in dotazione.
- Verniciatura a polvere termoindurente colore grigio chiaro.

 **Double-Bitted Key**

- Thickness of door: 4 mm.
- Thickness of body: 2 mm.
- Security lock with double-bitted key (2 keys provided).
- Key-retaining lock in open position.
- Internal carpet provided.
- Back and base fixing holes (2+2).
- Screw anchor fixing bolts provided.
- Light gray colour powder coated finishing.


Art Code	Misure esterne mm.			Misure interne mm.			Numero catenacci Number of bolts	Peso Weight	Litri Volume
	Alt/H	Larg/W	Prof/D	Alt/H	Larg/W	Prof/D			
<b>TSK/1</b>	170	310	280	160	300	240	2	7,5	11,5
<b>TSK/2</b>	250	350	250	240	340	186	2	10	17


# Serie C'è Posta!



## CASSETTE POSTALI

### MAILBOXES

 Per rispondere al meglio alle attese del consumatore, Technomax, da sempre presta particolare attenzione alla confezione dei propri prodotti. Per questo, i prodotti della linea "C'è Posta" sono confezionati singolarmente in un'elegante ed accattivante scatola litografata. Oltre all'immagine, che valorizza l'aspetto estetico del prodotto, sulla confezione sono indicate tutte le informazioni e caratteristiche tecniche, necessarie al consumatore per scegliere l'acquisto più adatto alle proprie esigenze.

 To better respond to the expectations of the consumer, Technomax has always paid particular attention to the packaging of its products. The products of "C'è Posta" are individually packaged in an elegant and attractive color box. In addition to the image, which enhances the aesthetic appearance of the product, the packaging shows all the information and specifications, necessary for the consumer to choose the purchase that best suits its needs.





### **Genziana**

- Struttura in acciaio zincato anticorrosione.
- Serratura a cilindro con 2 chiavi.
- Verniciatura a polvere termoidurente.
- Fori di fissaggio sullo schienale.
- Contiene viteria di fissaggio.
- Imballo multiplo in cartone da 8 pezzi.

Confezione in scatola litografata



Packaging in colour box

■ **ESTERNO - OUTDOORS**

■ **FORMATO RIVISTA - MAGAZINE FORMAT**

Colore / Colour



**Nero**  
Black

### **Genziana**

- Anti-corrosion galvanized steel structure.
- Cylinder lock with 2 keys.
- Powder coated finish.
- Fixing holes on the back.
- Fixing screws included.
- Multiple packaging in carton box of 8 pcs.

COD.	COLORE Colour	IMBALLO Packaging N°	ALTEZZA Height cm	LARGHEZZA Width cm	PROFONDITA' Depth cm
GEN/N	nero - black	8 pz./pcs.	36	25,5	10



### 🇮🇹 Orchidea

- Corpo in acciaio zincato anticorrosione.
- Frontale in alluminio pressofuso.
- Serratura a cilindro con 2 chiavi.
- Verniciatura a polvere termoindurente.
- Fori di fissaggio sullo schienale.
- Contiene viteria di fissaggio.
- Imballo multiplo in cartone da 4 pezzi.

Confezione in scatola litografata



Packaging in colour box

■ **ESTERNO - OUTDOORS**

■ **FORMATO RIVISTA - MAGAZINE FORMAT**

Colori / Colours



**Nero**  
Black



**Verde Antico**  
Antique Green



**Grigio Antracite**  
Anthracite Grey



**Bronzo Antico**  
Antique Bronze

### 🇬🇧 Orchidea

- Anti-corrosion galvanized steel body.
- Front in cast aluminium.
- Cylinder lock with 2 keys.
- Powder coated finish.
- Fixing holes on the back.
- Fixing screws included.
- Multiple packaging in carton box of 4 pcs.

COD.	COLORE Colour	IMBALLO Packaging N°	ALTEZZA Height cm	LARGHEZZA Width cm	PROFONDITA' Depth cm
ORC/N	nero - black	4 pz./pcs.	41	26	9
ORC/VA	verde antico - antique green	4 pz./pcs.	41	26	9
ORC/GA	grigio antracite - anthracite grey	4 pz./pcs.	41	26	9
ORC/BA	bronzo antico - antique bronze	4 pz./pcs.	41	26	9


 **Primula**

- Struttura in acciaio zincato anticorrosione.
- Serratura a cilindro con 2 chiavi.
- Verniciatura a polvere termoidurente.
- Fori di fissaggio sullo schienale.
- Contiene viteria di fissaggio.
- Imballo multiplo in cartone da 12 pezzi.

Confezione in scatola litografata



Packaging in colour box

---

**ESTERNO - OUTDOORS**


---

**Colori / Colours**


**Nero**  
Black



**Bianco**  
White

 **Primula**

- Anti-corrosion galvanized steel structure.
- Cylinder lock with 2 keys.
- Powder coated finish.
- Fixing holes on the back.
- Fixing screws included.
- Multiple packaging in carton box of 12 pcs.

COD.	COLORE Colour	IMBALLO Packaging N°	ALTEZZA Height cm	LARGHEZZA Width cm	PROFONDITA' Depth cm
PRI/N	nero - black	12 pz./pcs.	30	21,5	7
PRI/B	bianco - white	12 pz./pcs.	30	21,5	7


 **Mimosa**

- Struttura in acciaio zincato anticorrosione.
- Serratura a cilindro con 2 chiavi.
- Verniciatura a polvere termoidurente.
- Fori di fissaggio sullo schienale.
- Contiene viteria di fissaggio.
- Imballo multiplo in cartone da 6 pezzi.

Confezione in scatola litografata



Packaging in colour box

---

**ESTERNO - OUTDOORS**


---

**Colori / Colours**


**Nero**  
Black



**Rosso**  
Red



**Verde**  
Green

 **Mimosa**

- Anti-corrosion galvanized steel structure.
- Cylinder lock with 2 keys.
- Powder coated finish.
- Fixing holes on the back.
- Fixing screws included.
- Multiple packaging in carton box of 6 pcs.

COD.	COLORE Colour	IMBALLO Packaging N°	ALTEZZA Height cm	LARGHEZZA Width cm	PROFONDITA' Depth cm
MIM/N	nero - black	6 pz./pcs.	33	21,5	10,5
MIM/R	rosso - red	6 pz./pcs.	33	21,5	10,5
MIM/V	verde - green	6 pz./pcs.	33	21,5	10,5


 **Giglio**

- Struttura in acciaio inox.
- Serratura a cilindro con 2 chiavi.
- Fori di fissaggio sullo schienale.
- Contiene viteria di fissaggio.
- Imballo multiplo in cartone da 6 pezzi.

Confezione in scatola litografata



Packaging in colour box

■ **ESTERNO - OUTDOORS**

**Struttura / Structure**



**Acciaio Inox**  
Stainless steel

 **Giglio**

- Stainless steel structure.
- Cylinder lock with 2 keys.
- Fixing holes on the back.
- Fixing screws included.
- Multiple packaging in carton box of 6 pcs.

COD.	COLORE Colour	IMBALLO Packaging N°	ALTEZZA Height cm	LARGHEZZA Width cm	PROFONDITA' Depth cm
GIG/I	acciaio inox - stainless steel	6 pz./pcs.	33	21,5	10,5


 **Iris**

- Struttura in acciaio zincato anticorrosione.
- Serratura a cilindro con 2 chiavi.
- Verniciatura a polvere termoindurente.
- Fori di fissaggio sullo schienale.
- Contiene viteria di fissaggio.
- Imballo multiplo in cartone da 8 pezzi.

Confezione in scatola litografata



Packaging in colour box

---

**ESTERNO - OUTDOORS**


---

**Colori / Colours**


**Nero**  
Black



**Rosso**  
Red



**Bianco**  
White

 **Iris**

- Anti-corrosion galvanized steel structure.
- Cylinder lock with 2 keys.
- Powder coated finish.
- Fixing holes on the back.
- Fixing screws included.
- Multiple packaging in carton box of 8 pcs.

COD.	COLORE Colour	IMBALLO Packaging N°	ALTEZZA Height cm	LARGHEZZA Width cm	PROFONDITA' Depth cm
IRI/N	nero - black	8 pz./pcs.	31	21	7
IRI/R	rosso - red	8 pz./pcs.	31	21	7
IRI/B	bianco - white	8 pz./pcs.	31	21	7




 **Angelica**

- Struttura in acciaio zincato anticorrosione.
- Serratura a cilindro con 2 chiavi.
- Verniciatura a polvere termoidurente.
- Fori di fissaggio sullo schienale.
- Contiene viteria di fissaggio.
- Imballo multiplo in cartone da 6 pezzi.

Confezione in scatola litografata



Packaging in colour box

■ **ESTERNO - OUTDOORS**

■ **FORMATO RIVISTA - MAGAZINE FORMAT**

Colori / Colours



**Nero**  
Black



**Bianco**  
White

 **Angelica**

- Anti-corrosion galvanized steel structure.
- Cylinder lock with 2 keys.
- Powder coated finish.
- Fixing holes on the back.
- Fixing screws included.
- Multiple packaging in carton box of 6 pcs.

COD.	COLORE Colour	IMBALLO Packaging N°	ALTEZZA Height cm	LARGHEZZA Width cm	PROFONDITA' Depth cm
ANG/N	nero - black	6 pz./pcs.	40	27	11,5
ANG/B	bianco - white	6 pz./pcs.	40	27	11,5



### **Gardenia**

- Struttura in acciaio zincato anticorrosione.
- Serratura a cilindro con 2 chiavi.
- Verniciatura a polvere termoidurente.
- Fori di fissaggio sullo schienale.
- Contiene viteria di fissaggio.
- Imballo multiplo in cartone da 5 pezzi.

Confezione in scatola litografata



Packaging in colour box

■ **ESTERNO - OUTDOORS**

■ **FORMATO RIVISTA - MAGAZINE FORMAT**

Colori / Colours



**Nero**  
Black



**Bianco**  
White

### **Gardenia**

- Anti-corrosion galvanized steel structure.
- Cylinder lock with 2 keys.
- Powder coated finish.
- Fixing holes on the back.
- Fixing screws included.
- Multiple packaging in carton box of 5 pcs.

COD.	COLORE Colour	IMBALLO Packaging N°	ALTEZZA Height cm	LARGHEZZA Width cm	PROFONDITA' Depth cm
GAR/N	nero - black	5 pz./pcs.	37	36	13,5
GAR/B	bianco - white	5 pz./pcs.	37	36	13,5



### **Ginestra**

- Corpo in acciaio zincato anticorrosione.
- Frontale in alluminio pressofuso.
- Serratura a cilindro con 2 chiavi.
- Verniciatura a polvere termoidurente.
- Fori di fissaggio sullo schienale.
- Contiene viteria di fissaggio.
- Imballo multiplo in cartone da 4 pezzi.

Confezione in scatola litografata



Packaging in colour box

■ **ESTERNO - OUTDOORS**

■ **FORMATO RIVISTA - MAGAZINE FORMAT**

Colori / Colours



**Nero**  
Black



**Bianco**  
White

### **Ginestra**

- Anti-corrosion galvanized steel body.
- Front in cast aluminium.
- Cylinder lock with 2 keys.
- Powder coated finish.
- Fixing holes on the back.
- Fixing screws included.
- Multiple packaging in carton box of 4 pcs.

COD.	COLORE Colour	IMBALLO Packaging N°	ALTEZZA Height cm	LARGHEZZA Width cm	PROFONDITA' Depth cm
GIN/N	nero - black	4 pz./pcs.	39	29	10
GIN/B	bianco - white	4 pz./pcs.	39	29	10



### 🇮🇹 Magnolia

- Corpo in acciaio zincato anticorrosione.
- Frontale in alluminio pressofuso.
- Serratura a cilindro con 2 chiavi.
- Verniciatura a polvere termoindurente.
- Fori di fissaggio sullo schienale.
- Contiene viteria di fissaggio.
- Imballo multiplo in cartone da 4 pezzi.

Confezione in scatola litografata



Packaging in colour box

■ **ESTERNO - OUTDOORS**

■ **FORMATO RIVISTA - MAGAZINE FORMAT**

Colori / Colours



**Nero**  
Black



**Verde**  
Green

### 🇬🇧 Magnolia

- Anti-corrosion galvanized steel body.
- Front in cast aluminium.
- Cylinder lock with 2 keys.
- Powder coated finish.
- Fixing holes on the back.
- Fixing screws included.
- Multiple packaging in carton box of 4 pcs.

COD.	COLORE Colour	IMBALLO Packaging N°	ALTEZZA Height cm	LARGHEZZA Width cm	PROFONDITA' Depth cm
MAG/N	nero - black	4 pz./pcs.	37	25	12
MAG/V	verde - green	4 pz./pcs.	37	25	12


 **Ninfea**

- Struttura in acciaio zincato anticorrosione.
- Serratura a cilindro con 2 chiavi.
- Finitura effetto ferro battuto.
- Fori di fissaggio sullo schienale.
- Contiene viteria di fissaggio.
- Imballo multiplo in cartone da 6 pezzi.

Confezione in scatola litografata



Packaging in colour box

---

■ **ESTERNO - OUTDOORS**

---

**Struttura / Structure**



**Ferro battuto**  
Wrought iron

 **Ninfea**

- Anti-corrosion galvanized steel structure.
- Cylinder lock with 2 keys.
- Wrought iron finishing.
- Fixing holes on the back.
- Fixing screws included.
- Multiple packaging in carton box of 6 pcs.

COD.	FINITURA Finishing	IMBALLO Packaging N°	ALTEZZA Height cm	LARGHEZZA Width cm	PROFONDITA' Depth cm
NIN/FB	ferro battuto - wrought iron	6 pz./pcs.	35,5	28,5	11,5


**Altea**

- Struttura in acciaio zincato anticorrosione.
- Serratura a cilindro con 2 chiavi.
- Finitura effetto ferro battuto.
- Fori di fissaggio sullo schienale.
- Contiene viteria di fissaggio.
- Imballo multiplo in cartone da 4 pezzi.

Confezione in scatola litografata



Packaging in colour box

---

**ESTERNO - OUTDOORS**


---

**Struttura / Structure**


**Ferro battuto**  
Wrought iron

**Altea**

- Anti-corrosion galvanized steel structure.
- Cylinder lock with 2 keys.
- Wrought iron finishing.
- Fixing holes on the back.
- Fixing screws included.
- Multiple packaging in carton box of 4 pcs.

COD.	FINITURA Finishing	IMBALLO Packaging N°	ALTEZZA Height cm	LARGHEZZA Width cm	PROFONDITA' Depth cm
ALT/FB	ferro battuto - wrought iron	4 pz./pcs.	35	26,5	14



### Lavanda

- Struttura in alluminio anodizzato argento.
- Serratura a cilindro con 2 chiavi.
- Fori laterali per fissaggio multiplo.
- Fori di fissaggio sullo schienale.
- Contiene viteria di fissaggio.
- Imballo multiplo in cartone da 16 pezzi.

Confezione in scatola litografata



Packaging in colour box

■ **ESTERNO PROTETTO – OUTDOOR SHELTERED LOCATION**

■ **INTERNO – INDOORS**

■ **COMPONIBILE – MODULAR**

Finitura / Finishing



**Argento**  
Silver

### Lavanda

- Silver-anodized aluminium structure.
- Cylinder lock with 2 keys.
- Side-mounting holes for multiple installation.
- Fixing holes on the back.
- Fixing screws included.
- Multiple packaging in carton box of 16 pcs.

COD.	FINITURA Finishing	IMBALLO Packaging N°	ALTEZZA Height cm	LARGHEZZA Width cm	PROFONDITA' Depth cm
LAV/A	argento - silver	16 pz./pcs.	29	20,5	6,5


 **Violetta**

- Struttura in alluminio anodizzato argento.
- Serratura a cilindro con 2 chiavi.
- Fori laterali per fissaggio multiplo.
- Fori di fissaggio sullo schienale.
- Contiene viteria di fissaggio.
- Imballo multiplo in cartone da 6 pezzi.

Confezione in scatola litografata



■ **ESTERNO PROTETTO – OUTDOOR SHELTERED LOCATION**

■ **INTERNO – INDOORS**

■ **FORMATO RIVISTA – MAGAZINE FORMAT**

■ **COMPONIBILE – MODULAR**

Packaging in colour box

Finitura / Finishing



**Argento**  
Silver

 **Violetta**

- Silver-anodized aluminium structure.
- Cylinder lock with 2 keys.
- Side-mounting holes for multiple installation.
- Fixing holes on the back.
- Fixing screws included.
- Multiple packaging in carton box of 6 pcs.

COD.	FINITURA Finishing	IMBALLO Packaging N°	ALTEZZA Height cm	LARGHEZZA Width cm	PROFONDITA' Depth cm
VIO/A	argento - silver	6 pz./pcs.	29	36,6	6,5




 **Alloro 4**

- Struttura in alluminio anodizzato.
- Serratura a cilindro con 2 chiavi.
- Fori di fissaggio sullo schienale.
- Contiene viteria di fissaggio.
- Imballo multiplo in cartone da 2 pezzi.



Scatola con etichetta litografata



Carton box with colour label

---

**INTERNO - INDOORS**


---

**Finitura / Finishing**


**Argento**  
Silver



**Bronzo**  
Bronze

 **Alloro 4**

- Anodized aluminium structure.
- Cylinder lock with 2 keys.
- Fixing holes on the back.
- Fixing screws included.
- Multiple packaging in carton box of 2 pcs.

COD.	FINITURA Finishing	IMBALLO Packaging N°	ALTEZZA Height cm	LARGHEZZA Width cm	PROFONDITA' Depth cm
AL4/A	argento - silver	2 pz./pcs.	30	42	17,5
AL4/BR	bronzo - bronze	2 pz./pcs.	30	42	17,5


 **Alloro 6**

- Struttura in alluminio anodizzato.
- Serratura a cilindro con 2 chiavi.
- Fori di fissaggio sullo schienale.
- Contiene viteria di fissaggio.
- Imballo multiplo in cartone da 2 pezzi.



Scatola con etichetta litografata



Carton box with colour label

---

**INTERNO - INDOORS**


---

**Finitura / Finishing**


**Argento**  
Silver



**Bronzo**  
Bronze

 **Alloro 6**

- Anodized aluminium structure.
- Cylinder lock with 2 keys.
- Fixing holes on the back.
- Fixing screws included.
- Multiple packaging in carton box of 2 pcs.

COD.	FINITURA Finishing	IMBALLO Packaging N°	ALTEZZA Height cm	LARGHEZZA Width cm	PROFONDITA' Depth cm
AL6/A	argento - silver	2 pz./pcs.	30	62	17,5
AL6/BR	bronzo - bronze	2 pz./pcs.	30	62	17,5


 **Tulipano**

- Struttura in acciaio zincato anticorrosione.
- Bandierina rossa girevole.
- Verniciatura a polvere termoindurente.
- Contiene viteria di fissaggio.
- Imballo multiplo in cartone da 4 pezzi.

Scatola con etichetta litografata



Carton box with colour label

■ **ESTERNO - OUTDOORS**

■ **FORMATO RIVISTA - MAGAZINE FORMAT**

Colori / Colours



**Nero**  
Black



**Nero**  
Black

- **Supporto in ferro per cassetta TULIPANO**
- **Steel support for mailbox TULIPANO**

 **Tulipano**

- Anti-corrosion galvanized steel structure.
- Swivel red flag.
- Powder coated finish.
- Fixing screws included.
- Multiple packaging in carton box of 4 pcs.

COD.	COLORE Colour	IMBALLO Packaging N°	ALTEZZA Height cm	LARGHEZZA Width cm	PROFONDITA' Depth cm
TUL/N	nero - black	4 pz./pcs.	22	17	48
PALO	nero - black	4 pz./pcs.	150	-	-



 **Azalea**

- In lega di alluminio-zinco.
- Imballo multiplo in cartone da 10 pezzi.

Scatola con etichetta litografata



Carton box with colour label



Incasso - Built-in

■ **ESTERNO - OUTDOORS**

■ **INCASSO - BUILT-IN**

Finitura / Finishing



Ottone  
Brass


 **Azalea**

- Zinc alloy mail slot.
- Multiple packaging in carton box of 10 pcs..

COD.	FINITURA Finishing	IMBALLO Packaging N°	ALTEZZA Height cm	LARGHEZZA Width cm	PROFONDITA' Depth cm
AZA/OT	ottone - brass	10 pz./pcs.	14	30	2


 **Dalia**

- Struttura in acciaio zincato anticorrosione.
- Verniciatura a polvere termoindurente.
- Fori di fissaggio sullo schienale.
- Contiene viteria di fissaggio.
- Imballo multiplo in cartone da 4 pezzi.



Scatola con etichetta litografata



Carton box with colour label

■ **ESTERNO - OUTDOORS**

■ **FORMATO RIVISTA - MAGAZINE FORMAT**

Colori / Colours



**Nero**  
Black

 **Dalia**

- Anti-corrosion galvanized steel structure.
- Powder coated finish.
- Fixing holes on the back.
- Fixing screws included.
- Multiple packaging in carton box of 4 pcs.

COD.	COLORE Colour	IMBALLO Packaging N°	ALTEZZA Height cm	LARGHEZZA Width cm	PROFONDITA' Depth cm
DAL/N	nero - black	4 pz./pcs.	26	35,5	10



 **Clipper**

- Struttura in alluminio anodizzato.
- Serratura a cilindro con 2 chiavi.
- Porta in Plexiglas.
- Supporti numerati per 24 chiavi.
- Fori di fissaggio sullo schienale.
- Contiene viteria di fissaggio.
- Imballo multiplo in cartone da 6 pezzi.

**Scatola con etichetta litografata**



*Carton box with colour label*

**Finitura / Finishing**



**Bronzo**  
Bronze

 **Clipper**


- Anodized aluminium structure .
- Cylinder lock with 2 keys.
- Plexiglas door.
- Numbered supports for 24 keys.
- Fixing holes on the back.
- Fixing screws included.
- Multiple packaging in carton box of 6 pcs.


COD.	FINITURA Finishing	IMBALLO Packaging N°	ALTEZZA Height cm	LARGHEZZA Width cm	PROFONDITA' Depth cm
CLI/BR	bronzo - bronze	6 pz./pcs.	37	29	4

# Serie ELEGANT

CASSETTE PORTAVALORI - PORTACHIAVI  
*CASH-BOXES AND KEY-CABINETS*



 Le cassette portavalori e portachiavi della **Serie Elegant** sono pratiche e maneggevoli. Prodotte in varie misure si adattano perfettamente alle varie esigenze di utilizzo.

 *The cash-boxes and key-cabinets of the **Elegant Series** are a practical and manageable. Produced in several dimensions, they are adapted perfectly to the several requirements of use.*

## ELEGANT 76



76/3

Art	Misure esterne mm.			Imballo	
Code	External dim. mm.			Pack.	
	Alt/H	Larg/W	Prof/D	PZ.	
<b>76/1</b>	80	152	118	6	
<b>76/2</b>	90	200	160	6	
<b>76/3</b>	90	250	180	6	
<b>76/4</b>	90	300	240	6	

- Realizzata in robusta lamiera imbutita.
- Serratura a cilindro con 2 chiavi.
- Maniglia cromata.
- Comparto interno portamonete in pvc.
- Verniciatura a polvere epossidica.
- Imballo individuale in film termoretraibile.
- Imballo multiplo in cartone da 6 pezzi.

**COLORI:** Grigio perla, Rosso, Verde, Blu

- Made with heavy sheet-steel.
- Cylinder lock provided with 2 keys.
- Chromium plated handle.
- Internal plastic tray.
- Painting in epoxy powder.
- Individual shrink-wrap.
- Multiple package in 6 pcs. carton.

**COLOURS:** Light grey, Red, Green, Blue

## ELEGANT Europa



Art	Misure esterne mm.			Imballo	
Code	External dim. mm.			Pack.	
	Alt/H	Larg/W	Prof/D	PZ.	
<b>EURO 4E</b>	90	300	240	6	

- Realizzata in robusta lamiera imbutita.
- Serratura a cilindro con 2 chiavi.
- Maniglia cromata.
- Comparto interno per EURO in pvc.
- Verniciatura a polvere epossidica.
- Imballo individuale in film termoretraibile.
- Imballo multiplo in cartone da 6 pezzi.

**COLORE:** Blu

- Made with heavy sheet-steel.
- Cylinder lock provided with 2 keys.
- Chromium plated handle.
- Internal plastic tray for EURO.
- Painting in epoxy powder.
- Individual shrink-wrap.
- Multiple package in 6 pcs. carton.

**COLOUR:** Blue

## ELEGANT 86



Art	Misure esterne mm.			Capacità chiavi	Imballo	
Code	External dim. mm.			Number of keys	Pack.	
	Alt/H	Larg/W	Prof/D	N°	PZ.	
<b>86/1</b>	200	160	70	20	6	
<b>86/2</b>	300	240	70	48	6	
<b>86/3</b>	300	240	70	84	6	

- Realizzata in robusta lamiera imbutita.
- Serratura a cilindro con 2 chiavi.
- Ganci metallici con numerazione adesiva.
- Fori di fissaggio a parete, tasselli in dotazione.
- Verniciatura a polvere epossidica.
- Imballo individuale in film termoretraibile.
- Imballo multiplo in cartone da 6 pezzi.

**COLORE:** Grigio perla bucciato

- Made with heavy sheet-steel.
- Cylinder lock provided with 2 keys.
- Metal hooks with adhesive number labels.
- Fastening holes on the back, anchor bolts supplied.
- Painting in epoxy powder.
- Individual shrink-wrap.
- Multiple package in 6 pcs. carton.

**COLOUR:** Peel pearl grey







Esempio di 2 espositori da 1 mt  
Example of 2 display-units 1 mt

A

SUPPORTO PER CASSEFORTI A MURO  
SUPPORT FOR WALL-SAFES



B

ESPOSITORE / DISPLAY-UNIT 1 MT  
casseforti escluse / safes not included € 150,00 netto / net

C

ESPOSITORE / DISPLAY-UNIT 1,33 MT  
casseforti escluse / safes not included € 180,00 netto / net

## Per Casseforti a Mobile - For Free Standing Safes

D

ESPOSITORE A 4 POSTI PER SERIE CERTIFICATE  
DISPLAY-UNIT 4 PLACES FOR CERTIFIED SERIES



Per modello: 3  
For model: 3

Per modello: 4  
For model: 4

Per modelli: 5 - 6  
For models: 5 - 6

Per modelli: 6 - 7  
For models: 6 - 7

E

ESPOSITORE A 3 POSTI PER SERIE DOPPIA PARETE  
DISPLAY-UNIT 3 PLACES FOR DOUBLE-WALLED SERIES



Per modello: 4  
For model: 4

Per modello: 5  
For model: 5

Per modello: 7  
For model: 7

**F**

**ESPOSITORE A 5 POSTI PER SERIE TECHNOSAFE  
DISPLAY-UNIT 5 PLACES FOR TECHNOSAFE SERIES**



Per modelli: 1 - 2 - 3B - 3  
For models: 1 - 2 - 3B - 3

Per modelli: 1 - 2 - 3B - 3  
For models: 1 - 2 - 3B - 3

Per modelli: 1 - 2 - 3B - 3  
For models: 1 - 2 - 3B - 3

Per modello: 4  
For model: 4

Per modello: 5  
For model: 5

**G**

**ESPOSITORE A 5 POSTI PER SERIE CERTIFICATA  
DISPLAY-UNIT 5 PLACES FOR CERTIFIED SERIES**



Per modelli: 1 - 2 - 3B - 3  
For models: 1 - 2 - 3B - 3

Per modelli: 1 - 2 - 3B - 3  
For models: 1 - 2 - 3B - 3

Per modelli: 1 - 2 - 3B - 3  
For models: 1 - 2 - 3B - 3

Per modelli: 4 - 4L  
For models: 4 - 4L

Per modelli: 5 - 5L  
For models: 5 - 5L

**H**

**ESPOSITORE A 3 POSTI PER SERIE UNICA  
DISPLAY-UNIT 3 PLACES FOR UNICA SERIES**



Per modelli: 4 - 4L  
For models: 4 - 4L

Per modelli: 5 - 5L  
For models: 5 - 5L

Per modelli: 7 - 7L  
For models: 7 - 7L

Per modelli: 1 - 2 - 3B - 3  
For models: 1 - 2 - 3B - 3

Per modelli: 1 - 2 - 3B - 3  
For models: 1 - 2 - 3B - 3

Per modelli: 1 - 2 - 3B - 3  
For models: 1 - 2 - 3B - 3

Per modelli: 4 - 4L  
For models: 4 - 4L

**I**

**ESPOSITORE A 7 POSTI PER SERIE CERTIFICATA  
DISPLAY-UNIT 7 PLACES FOR CERTIFIED SERIES**




Per modelli: 5 - 5L  
For models: 5 - 5L

Per modelli: 6 - 6L  
For models: 6 - 6L

Per modelli: 7 - 7L  
For models: 7 - 7L



Kit pannello forato in lamiera verniciata  
dim. 1 mt. X 1 mt. + set ganci per esposizione cassette postali  
*Kit with perforated sheet metal panel  
dim. 1 mt. x 1 mt. + set hooks for mailboxes exposition*



Il pannello va agganciato alla barra di forza della scaffalatura "Gondola"  
*The panel can be attached only on display unit "Gondola"*



# Sport e nella Competizione con il Mercato

## *Sport and in Competition with the Market*



# Condizioni Generali di Vendita

## General Sale Conditions

### CONDIZIONI GENERALI



Le seguenti condizioni di vendita sono ritenute conosciute dal Cliente e pertanto ogni ordine ne comporta l'implicita approvazione.

### ORDINI

L'accettazione dell'ordine è sempre subordinata all'approvazione della TECHNOMAX s.r.l.

### TERMINI DI CONSEGNA

I termini di consegna non sono impegnativi, ma sono sempre subordinati alle disponibilità. Per eventuali ritardi per cause diverse, il Cliente non potrà pretendere la rifusione di eventuali danni di qualsiasi specie.

### RESI

Non si accettano ritorni di merce, se non autorizzati per iscritto dalla TECHNOMAX s.r.l.

### RISERVA DI PROPRIETÀ

La merce rimarrà di proprietà della TECHNOMAX s.r.l. sino al pagamento integrale da parte del Cliente.

### GARANZIA

Tutti i prodotti sono garantiti per il periodo di tempo stabilito dalle norme italiane e dell'Unione Europea (UE). Fa fede lo scontrino/fattura fiscale. Entro tale termine vengono, quindi, sostituiti gratuitamente, o riparati, i pezzi riscontrati difettosi per vizio di fabbricazione, ed è esclusa ogni altra spesa e/o indennizzo a qualsiasi titolo richiesto. Sono esclusi dalla garanzia i danni causati da una normale usura, da un'utilizzazione impropria e da una mancanza di manutenzione.

In caso di sostituzione del prodotto o parti di esso, la scadenza della garanzia sarà quella del prodotto originario.

### CARATTERISTICHE TECNICHE

Le caratteristiche tecniche, dimensioni, pesi, ecc. indicate nella presente pubblicazione, sono da ritenersi indicative e potranno essere variate secondo il periodo di validità dello stesso, a condizione che le caratteristiche basilari non vengano modificate.

### PREZZI

I prezzi si intendono al netto dell'IVA e franco partenza. I costi eventuali di trasporto saranno indicati in fattura.

### FORO COMPETENTE

Per qualsiasi controversia e per la risoluzione di ogni contestazione si riconosce l'esclusiva competenza del Tribunale di Cremona.

### GENERAL CONDITIONS



*The following sell conditions are know from the client, there fore every order of it comes approved.*

### ORDERS

*The acceptance of the order is always subordinated to the approval of TECHNOMAX s.r.l.*

### TERMS OF DELIVERY

*The terms of delivery aren't demanding, but always subordinated at the availability. For eventual delays the client can't expect the compensation of eventual damages of whichever species.*

### RENDERED GOODS

*Returns of goods are not accepted, if it does not authorize to you for enrolled by TECHNOMAX s.r.l..*

### RESERVE OF PROPERTY

*The product remain the property of TECHNOMAX s.r.l. until complete payment of the custom.*

### GUARANTEE

*All the products are guaranteed for the period of 2 years. It makes faith the fiscal invoice; within such term they come therefore replaced or repairs to you free, defective pieces for factory defect, other expense or indemnification to whichever title is excluded every demanded it. The damages caused from normal usury are excluded from the guarantee, from an improper use and lack of maintenance.*

### TECHNICAL CHARACTERISTICS

*The technical characteristics, dimensions, weights, etc. indicated in the present publication, they are from thinking itself indicative and they could be from we varied according to the period of validity of the same one, on condition that the base characteristics do not come modified.*

### PRICES

*The prices agree the net vat and ex works. Eventual shipping charges will be indicate to you in invoice.*

### COURT

*For whichever controversy and resolution of every contestations the exclusive competence of the court of Cremona acknowledges.*

A series of horizontal dotted lines for writing notes, spanning the width of the page.



A series of horizontal dotted lines for writing notes, spanning the width of the page.



Fotografie, illustrazioni e descrizioni sono da ritenersi indicative.

La Technomax si riserva di apportare, anche senza preavviso, le variazioni necessarie per migliorare ed evolvere le caratteristiche dei prodotti.

The continuous research for technical and constructive improvements involves a natural progress of products. For this reason Technomax intends to bring all its models the necessary modification, without notice.



## **TECHNOMAX s.r.l.**

Via Casa Bianca, 10  
26037 S. Giovanni in Croce (CR) - Italy

Tel. +39 0375 310281 (r.a.)

Fax +39 0375 310282

[info@technomax.it](mailto:info@technomax.it)

[www.technomax.it](http://www.technomax.it)

**GRUPPO**  
**TECHNOMAX**